



Всероссийские соревнования «Памяти ЗТ СССР В.Д. Павловского» по прыжкам на батуте 2025 года

(№2021770021036977 ЕКП Минспорта России) г. Москва, 25-30 ноября 2025г.

Индивидуальные прыжки – Девушки (11-12 лет) - 1 сп.р. – Квалификация 1

Место	Фамилия	Имя	Отчество	Организация	г.р.	Разряд	Э1	Э2	Э3	Э4	Э5	Э6	Э7	Э8	Э9	Э10	П	Е	D	H	T	P	Оценка упр.	Оценка
1.	МИХАЙЛОВА	Лана	Павловна	 Ярославская область	2013.07.15	1	5	6	6	6	7	6	6	7	8	6	0	13.7	11.3	9.00	14.62		48.62	50.47
							4	4	6	4	6	6	6	6	6	6	0	14.6	11.3	9.70	14.87		50.47	
2.	ФИЛАТОВА	Алиса	Олеговна	 Московская область	2014.06.03	2	6	4	4	5								6.1	4.8	3.90	4.17		18.98	48.06
							5	4	4	5	6	6	4	4	4	4	0	15.4	9.5	9.10	14.06		48.06	
3.	ЯКОВЕНКО	Анна	Александровна	 Ростовская область	2013.10.03	1	4											1.6	1.3	0.90	1.59		5.39	48.04
							4	5	6	6	6	4	4	6	6	6	0	14.7	9.8	9.20	14.34		48.04	
4.	ПЕРЕЗВА	Виктория	Сергеевна	 Московская область	2013.06.21	1	4	4	4	4	3	4	4	4	4	4	0	16.1	9.0	9.20	13.69		47.99	47.99
							3	3	4	4	4	4	4	4	4	4	0	16.2	9.0	8.70	13.87		47.77	
5.	ПОДУХ	Алена	Отчество	 Республика Беларусь	2013.12.06		6	5	4	6	4	4	4	4	6	4	0	15.3	8.7	9.30	13.58		46.88	46.88
							6	6	4	5	6	4	6	4	6	4	2	14.7	8.7	8.70	13.57		45.67	
5.	ОКУНЕВА	София	Юрьевна	 Москва	2013.12.26	1	6	6	6	4	6	8	6	6	6	8	0	13.8	10.8	9.30	12.84		46.74	46.74
							6	7	7	6	6	8	6	5	6	8	0	13.5	10.8	9.10	12.77		46.17	
6.	РЯХОВСКАЯ	Екатерина	Андреевна	 Москва	2013.11.28	1	4	4	5	5	6	6	6	6	6	6	0	14.6	8.7	9.30	14.06		46.66	46.66
							4	4	5	4	6	6	6	6	5	7	0	14.7	8.1	9.50	14.16		46.46	
7.	ЗАХАРОВА	Алёна	Ивановна	 ЯНАО	2013.02.22	1	6	5	6	6	6	6	6	5	6	6	0	14.2	9.9	9.30	13.25		46.65	46.65
							7	6	6	6	5	6	6	6	6	6	1	13.9	9.9	8.70	13.30		45.80	
8.	ТЕРЕНТЬЕВА	Вероника	Сергеевна	 Самарская область	2014.03.31	2	4	4	5	4	6	4	4	4	6	4	4	15.1	8.6	9.30	13.61		46.61	46.61
							4	4	4	4	6	6	4	4	6	5	10	14.3	8.6	8.90	13.51		45.31	
9.	БУЯНОВА	Алиса	Алексеевна	 Москва	2014.06.25	2	6	5	6	4	4							7.5	4.5	4.80	6.75	0.2	23.35	46.55
							6	4	6	4	6	4	4	5	6	6	2	14.7	9.2	9.40	13.45	0.2	46.55	
10.	КОЛМАКОВА	Ева	Дмитриевна	 Москва	2014.07.21	2	6	6	6	6	6	4	4	5	5	8	0	14.4	9.2	9.50	13.09		46.19	46.19
							6	4	6	7	7	6	4	4	6	6	0	14.4	9.2	9.10	13.21		45.91	
11.	КАСЬЯНОВА	Анастасия	Алексеевна	 Ярославская область	2013.02.06	1	4	4	6	4	6	6	6	6	5			13.3	8.3	8.50	12.03		42.13	46.13
							4	4	6	4	6	6	8	6	6	6	0	14.4	9.2	9.20	13.33		46.13	
12.	ПРОВОТОРОВА	Дарья	Александровна	 Москва	2014.09.25	1	6											1.4	1.5	1.00	1.40		5.30	45.92
							6	6	7	6	6	6	6	6	6	6	2	13.7	9.9	9.00	13.32		45.92	
13.	НАПАЛКОВА	Полина	Алексеевна	 Самарская область	2013.03.27	1	4	5	6	4	5	4	6	5	5	6	2	14.8	8.3	8.80	13.77		45.67	45.67
							5	5	4	4	6	4	5	4	6	7	20	13.0	8.3	9.70	13.95		44.95	
14.	ПРОВОТОРОВА	Полина	Александровна	 Москва	2014.09.25	1	6	6	6	5	6	8	6	6	6			12.5	8.6	8.20	11.52		40.82	45.67
							8	6	6	6	6	6	6	6	6	8	1	13.5	9.9	9.10	13.17		45.67	
15.	ШУБАЕВА	Надежда	Евгеньевна	 Москва	2013.04.16	1	4	6	6	6	6	6	6	6	6	8	4	13.6	7.7	9.10	13.80		44.20	45.60
							5	6	4	5	6	5	4	6	7	8	2	14.2	7.7	9.60	14.10		45.60	
16.	СТРЫГИНА	Виктория	Константиновна	 ЯНАО	2014.04.04	1	6	5	4	6	6	5	5	6	4	6	0	14.7	8.5	9.20	13.20		45.60	45.60
							6	5	4	6	6	5	6	6				13.0	7.3	8.60	11.91		40.81	
17.	МАСЛОВА	Ксения	Игоревна	 Красноярский край	2014.02.22	1	6	6	8	6	6	8	6	6	6	6	2	13.4	9.0	9.10	12.99		44.49	45.49
							6	6	6	4	6	6	6	6	6	6	0	14.2	9.0	9.20	13.09		45.49	
18.	ФЕТИСОВА	Виктория	Павловна	 Москва	2013.04.04	1	6	6	6	5	6	6	6	6	6	8	0	13.9	8.3	9.50	12.99		44.69	44.69
							7	5	7	6	6	8	6	6	6	8	0	13.5	8.3	9.40	12.87		44.07	
19.	СТУПНИКОВА	Алиса	Андреевна	 Приморский край	2014.01.31	1	6	6	6	5	6	6	6	6	6	6	0	14.1	9.0	8.70	12.24		44.04	44.31
							6	5	6	4	6	6	7	6	6	6	2	14.0	9.0	9.00	12.31		44.31	
20.	Аргунова	Есения	Александровна	 Красноярский край	2014.05.29	1	6	8	7	6	6	7	6	6	6	6	0	13.6	8.4	8.90	12.93		43.83	44.11
							6	7	6	6	7	8	6	6	6	9	1	13.2	9.0	9.10	12.81		44.11	
21.	ПОПОВСКАЯ	Елизавета	Станиславовна	 Самарская область	2014.02.17	2	6	8	8	6	6	6	6	6	6	6	2	13.4	8.0	9.30	13.12		43.82	43.82
							6	8	6	6								5.4	4.1	3.60	5.21		18.31	
22.	ОРЛОВА	Маргарита	Витальевна	 Санкт-Петербург	2014.09.05	1	6	6	6									4.2	3.5	2.80	3.92		14.42	43.82
							6	6	6	4	5	6	6	5	6	6	0	14.4	8.5	8.70	12.22		43.82	
23.	ПОДТЯЖКИНА	Валерия	Ильинична	 Самарская область	2013.12.13	1	6	8	6	6	6	6	6	6	8	8	0	13.4	8.3	8.90	12.93		43.53	43.53
							8											1.2	1.3	1.00	1.34		4.84	
24.	ЧИСТЯКОВА	Софья	Павловна	 Москва	2013.06.07	1	6	7	6	5	6	5	6	6	6	6	0	14.1	7.9	9.20	11.91		43.11	43.11
							6	6	4	6	6	6	4	6	6	6	2	14.2	6.9	9.10	12.01		42.21	
25.	КАЧУР	Мария	Витальевна	 Тюменская область	2014.12.02	2	8	4	6	6	6	8	6	6	4	6	3	13.7	5.9	9.40	13.32		42.32	43.01
							8	4	6	6	6	6	6	6	5	7	0	14.0	5.9	9.20	13.91		43.01	
26.	КИМ	Дарья	Александровна	 Приморский край	2013.08.29	2	6	6	6	6	6	6	8	6	7	8	4	13.1	7.7	8.90	12.93		42.63	42.63
							6	6	6	6	7	7	7	8	6			12.1	7.7	8.10	11.65	0.2	39.35	
27.	ЮРЧУК	Варвара	Юрьевна	 Москва	2014.02.03	2	6	4	6	7	7	6	6	6	7	8	4	13.3	7.1	9.40	12.37		42.17	42.17
							6	6	5	6	6	8	6	7	8	8	2	13.2	6.0	9.60	12.68	0.4	41.08	
28.	БОЙБИНА	Александра	Денисовна	 Самарская область	2013.10.07	1	8	8	6	6	6	6	6	6	8	8	20	11.2	8.3	9.40	13.16		42.06	42.08
							8	8	6	6	6	6	6	6	8	8	20	11.2	8.3	9.40	13.18		42.08	

Главный судья (ССВК)

/Р.Н. Беликова/



Место	Фамилия	Имя	Отчество	Организация	г.р.	Разряд	Э1	Э2	Э3	Э4	Э5	Э6	Э7	Э8	Э9	Э10	П	Е	D	H	T	P	Оценка упр.	Оценка
29.	КУРОЧКИНА	Екатерина	Денисовна	 Красноярский край	2014.11.01	2	6	6	6	6	6	6	6	6	7	8	4	7.0	2.9	4.70	6.24		20.84	42.02
							6	6	5	4	6	6	6	6	6	7	8	13.6	6.5	9.60	12.32		42.02	
30.	АКИМОВА	Маргарита	Олеговна	 Самарская область	2014.07.16	2	8											1.2	1.3	1.00	1.35		4.85	41.81
							6	8	7	6	6	6	6	6	6	8	20	11.5	8.3	9.20	12.81		41.81	
31.	ПОГРЕБНЯК	Милана	Сергеевна	 Красноярский край	2013.01.02	1	8	8	8	8	8	6	8	6	8	8	2	12.2	8.3	8.80	12.45		41.75	41.75
							8	6	8	6	6	6	6	6	6	6		12.2	6.0	7.80	11.44		37.44	
32.	ИГНАТЬЕВА	Софья	Артёмовна	 Тюменская область	2013.03.18	2	5	6	4	6	6	6	6	6	4	6	4	14.1	4.6	9.40	12.12		40.22	40.27
							5	6	5	6	6	6	6	6	4	4	2	14.4	4.6	9.10	12.17		40.27	
33.	АФАНАСЬЕВА	Милана	Викторовна	 Красноярский край	2013.08.08	1	8	6	8	10								4.8	4.1	3.80	5.08		17.78	39.53
							8	8	8	10	9	9	8	8	8	10	2	11.2	7.0	9.00	12.33		39.53	
34.	БОКОВА	Арина	Дмитриевна	 Волгоградская область	2013.12.24	2	6	4	4	6	6	6	5	6	6	6	2	14.3	4.3	9.50	11.31		39.41	39.41
							6	4	4	6	6	7	7	6	6			12.8	2.9	8.80	10.06		34.56	
35.	БЛОЩИЦЫНА	Екатерина	Игоревна	 Хабаровский край	2013.07.10	1	8	6	6	8	7	7	7	8	6	8	2	12.7	6.4	9.00	11.11		39.21	39.21
							6	6	6	8	6	8	6	8	6	8	20	11.2	5.8	9.00	11.35		37.35	
36.	ШАГАРОВА	Алина	Евгеньевна	 Самарская область	2014.10.23	1																	0	0
																						0		
36.	ЛУКОВКИНА	Юанна	Алексеевна	 Краснодарский край	2013.04.04	1																	DNS	0
																						DNS		
36.	ИЛЬИНА	Валерия	Олеговна	 Самарская область	2014.03.11	2																	0	0
																						0		

Условные обозначения

Е – Оценка техники

D – Оценка трудности

H – Оценка перемещения


T – Оценка времени полета


P – Штрафная сбавка

Оценка упр. – Баллы за одно упражнение

Оценка – Лучший балл из двух упражнений

Главный судья (ССВК)














/Р.Н. Беликова/



Всероссийские соревнования «Памяти ЗТ СССР В.Д. Павловского» по прыжкам на батуте 2025 года
(№2021770021036977 ЕКП Минспорта России) г. Москва, 25-30 ноября 2025г.
Индивидуальные прыжки – Девушки (11-12 лет) - 1 сп.р. – Финал

Место	Фамилия	Имя	Отчество	Организация	г.р.	Разряд	Э1	Э2	Э3	Э4	Э5	Э6	Э7	Э8	Э9	Э10	П	Е	D	Н	T	P	Оценка упр.	Оценка
1.	ПЕРЕЗВА	Виктория	Сергеевна	 Московская область	2013.06.21	1	2	2	4	2	4	4	4	4	4	4	0	16.6	9.0	9.20	14.52		49.32	49.32
2.	МИХАЙЛОВА	Лана	Павловна	 Ярославская область	2013.07.15	1	4	6	6	4	8	6	6	8	8	6	2	13.6	11.3	9.20	14.52		48.62	48.62
3.	РЯХОВСКАЯ	Екатерина	Андреевна	 Москва	2013.11.28	1	4	4	4	5	4	4	6	6	4	6	2	15.1	8.7	9.60	14.18		47.58	47.58
4.	ОКУНЕВА	София	Юрьевна	 Москва	2013.12.26	1	6	4	6	4	6	6	6	6	6	8	0	14.2	10.8	9.50	12.91		47.41	47.41
5.	ФИЛАТОВА	Алиса	Олеговна	 Московская область	2014.06.03	2	4	4	4	6	8	6	5	4	4	6	4	14.5	9.7	9.20	13.86		47.26	47.26
6.	ЯКОВЕНКО	Анна	Александровна	 Ростовская область	2013.10.03	1	4	6	6	6	5	4	4	8	6	6	2	14.3	9.8	9.10	13.90		47.10	47.10
7.	ТЕРЕНТЬЕВА	Вероника	Сергеевна	 Самарская область	2014.03.31	2	2	4	5	6	6	5	6	4	6	4	0	15.2	8.6	9.40	13.32		46.52	46.52
8.	ЗАХАРОВА	Алёна	Ивановна	 ЯНАО	2013.02.22	1	6	6	6	6	6	8						8.2	6.3	5.90	8.14		28.54	28.54
9.	ПОДУХ	Алена	Отчество	 Республика Беларусь	2013.12.06		6	6	6	8								5.4	4.2	3.60	5.62		18.82	18.82

Условные обозначения

Е – Оценка техники

D – Оценка трудности

Н – Оценка перемещения

T – Оценка времени полета

P – Штрафная сбавка

Оценка упр. – Баллы за одно упражнение

Оценка – Баллы за одно упражнение

Главный судья (ССВК)




/Р.Н. Беликова/



Всероссийские соревнования «Памяти ЗТ СССР В.Д. Павловского» по прыжкам на батуте 2025 года

(№2021770021036977 ЕКП Минспорта России) г. Москва, 25-30 ноября 2025г.



Индивидуальные прыжки – Юниорки (15-16 лет) - МС – Квалификация 1

Место	Фамилия	Имя	Отчество	Организация	г.р.	Разряд	Э1	Э2	Э3	Э4	Э5	Э6	Э7	Э8	Э9	Э10	П	Е	D	H	T	P	Оценка упр.	Оценка
1.	ЗАХАРОВА	Евгения	Ивановна	 ЯНАО	2009.01.03	МС	1	4	4	4	4	4	4	4	4	5	0	16.2	12.7	9.30	15.02		53.22	53.22
							0	2	4	6	5	4	7	4	4	6	3	15.5	11.3	9.10	15.29		51.19	
2.	ФУРСИНА	Варвара	Андреевна	 Ростовская область	2010.03.03	КМС	4	4	6	4	6	4	4	5	4	4	2	15.3	11.8	9.10	14.65		50.85	50.85
							4	4										3.2	2.6	1.80	3.25		10.85	
3.	АЛЕКСЕЕВА	Алиса	Олеговна	 Москва	2010.12.13	КМС	4	4										3.2	2.1	1.80	3.12		10.22	50.85
							6	4	6	4	6	4	4	6	6	6	2	14.6	12.3	9.50	14.45		50.85	
4.	МАТВЕЕВА	Мария	Константиновна	 Москва	2010.10.21	КМС	4	4	6	4	6	6	5	4	4	6	0	15.1	11.7	9.00	14.68		50.48	50.48
							4	5	6	4	6	6	6	6	6	6	20	12.5	12.4	9.10	14.43		48.43	
5.	СПИВАК	София	Александровна	 Краснодарский край	2010.05.05	КМС	4	3	4	4	6	5	6	4	4	4	1	15.5	9.9	9.30	14.94		49.64	49.64
							4											1.6	1.5	1.00	1.63		5.73	
6.	МОДИНА	Александра	Михайловна	 Оренбургская область	2009.06.12	МС	5	4	5	4	6	4	5					10.7	8.2	6.40	10.64		35.94	49.49
							4	3	5	4	6	5	5	4	5	6	4	14.9	11.0	8.90	14.69		49.49	
7.	СЕМЕНОВА	Ольга	Отчество	 Республика Беларусь	2009.01.01		4	4	5	4	6	6	4	4	4	6	0	15.3	9.1	9.70	15.19		49.29	49.29
							4	4	6	4	6	6	4	5	5	6	0	15.0	9.1	9.00	15.26		48.36	
7.	СУРАИЛИДИ	Майя	Аристотелевна	 Санкт-Петербург	2009.05.29	КМС	2	2	4	6	6	4	4	4	4	6	0	15.8	10.1	9.10	14.10		49.10	49.10
							6	4	5	6	4	4	8	6	4	4	0	14.9	10.0	8.60	13.54		47.04	
8.	ЛИТНИЦКАЯ	Софья	Юрьевна	 Оренбургская область	2010.01.04	КМС	2	4	6	4	6	6	6	6	6	8	1	14.5	10.1	9.30	15.15		49.05	49.08
							3	2	6	4	6	7	6	6	5	8	2	14.5	10.1	9.40	15.08		49.08	
9.	КУЗЬМИНА	Маргарита	Алексеевна	 Москва	2010.04.05	КМС	5	4	6	4	6	4	5	6	6	6	4	14.4	11.6	8.70	13.98		48.68	48.68
							4	4	6	4	6	6	5	6	6	6	20	12.7	11.8	9.30	14.01		47.81	
10.	МЕРКУЛОВА	Виталия	Дмитриевна	 Москва	2010.01.06	КМС	4	6	4	4	6	4	4	6	4	4	0	15.4	9.1	9.50	14.29		48.29	48.29
							4	6	4	4	6	6	6	5	4	4	4	14.7	9.1	9.00	14.43		47.23	
11.	КОЛОДИЙ	Эвелина	Александровна	 Краснодарский край	2009.10.06	КМС	6	4	4	4	6	5	6	6	6	6	4	14.3	10.0	9.00	14.59		47.89	47.89
							6											1.4	1.5	1.00	1.53		5.43	
12.	САПОЖНИКОВА	Ангелина	Максимовна	 ЯНАО	2010.07.13	КМС	0	2	6									5.2	2.7	2.70	4.49		15.09	47.32
							2	3	6	8	9	6	6	6	6	6	1	14.1	9.9	9.40	13.92		47.32	
13.	РЯХОВСКАЯ	Кристина	Андреевна	 Москва	2010.06.11	КМС	4	6	4	6	4	6	5	4	6	6	2	14.7	8.4	9.20	14.83		47.13	47.13
							4	4	6	6	4	8	6	4	6	6	0	14.6	8.4	9.30	14.81		47.11	
14.	АЛДУШИНА	Елизавета	Константиновна	 Москва	2009.10.07	КМС	6	4	6	7	6	5	5	4	6	6	0	14.5	9.2	8.50	14.17		46.37	46.78
							6	6	6	7	6	4	4	4	4	6	2	14.5	9.2	8.50	14.58		46.78	
15.	САГАЛАКОВА	Кристина	Владиславовна	 Санкт-Петербург	2010.06.08	КМС	6	6	6	8	6	6	6	5	6	7	4	13.4	8.0	9.20	12.66		43.26	46.75
							6	4	6	6	6	4	6	4	4	8	2	14.4	9.9	9.50	12.95		46.75	
16.	ШЕХОВЦОВА	Кира	Вадимовна	 Самарская область	2010.09.03	КМС	7	7	6	6	6	8	8	6	8	8	4	12.6	9.9	9.60	13.78		45.88	45.88
							8	8	7	6	8	8	8	8	7	8	4	12.0	9.9	8.80	13.67		44.37	
17.	ШАРАВИНА	Кира	Евгеньевна	 Москва	2009.03.19	КМС	5	6	6	6	6	4	5	5	5	6	4	14.2	8.3	9.00	14.10		45.60	45.60
							5	6										2.9	2.4	1.90	2.91		10.11	
18.	БАЗИЛЕВСКАЯ	Амина	Андреевна	 Москва	2010.05.14	КМС	4	6	7	6	4	6	4	4	4	6	10	13.9	7.8	9.50	13.72		44.92	45.53
							4	6	8	7	5	6	4	4	4	6	1	14.5	7.8	9.50	13.73		45.53	
19.	ГУБАНОВА	Алиса	Алексеевна	 Красноярский край	2009.08.10	КМС	5	6	6	6	6	7	8	8	8	8	20	11.2	9.9	9.10	13.94		44.14	45.36
							4	6	7	6	6	7	8	9	8	8	2	12.9	8.4	9.60	14.46		45.36	
20.	ПАНОВА	Тамара	Вадимовна	 Москва	2010.08.31	КМС	6	6	6	4	5	6	6	6	6	6	0	14.3	8.3	8.90	13.59		45.09	45.09
							6	4	6	4	5	6	5	5	8	8	20	12.3	8.3	9.40	13.85		43.85	
21.	ФЕДЯНИНА	Арина	Дмитриевна	 Москва	2010.09.24	1	6	4	6	6	6	8	6	6	4	6	0	14.2	7.3	9.40	13.11		44.01	44.01
							6	5	6	5	6	6	6	5	4	6	0	14.5	7.3	9.30	12.86		43.96	
22.	ЧЕРЕУЧУК	Елизавета	Анатольевна	 Республика Крым	2010.12.14	1	5	6	6	6	6	8	8	6	6	6	4	13.3	6.7	9.60	13.84		43.44	43.44
							5	6	6	6	7	9	8	8	8	8	4	12.5	6.8	9.00	13.84		42.14	
23.	СЕЛИВАНОВА	Диана	Викторовна	 Красноярский край	2010.02.26	1	6	6	6	9	8	6	8	8	8	8	20	10.7	9.0	9.40	13.41		42.51	42.51
							8	6	8	8	9	8	8	10				9.5	5.8	6.90	10.47		32.67	
24.	ШОКМАН	Алина	Романовна	 Москва	2009.09.03	1	6	4	8	6	6	6	6	6	6	6		12.6	8.8	7.80	12.87		42.07	42.07
							6	8	8	9	8	8	8	10	10			10.5	6.1	7.80	12.20		36.60	
25.	ЛЕБЕДЕВА	Юлия	Михайловна	 Ярославская область	2010.06.16	КМС	6	4	8	8	6	6	8	6	6	6		12.2	7.7	8.20	12.78		40.88	40.88
							4	6	8									4.2	2.9	2.70	4.45		14.25	
26.	ШАЙХУЛЛОВА	Роксана	Валиахметовна	 Самарская область	2010.03.22	КМС	4	4	4	4								6.4	4.4	3.40	6.68		20.88	20.88
																						0		
27.	ДЕЙКО	Эмма	Андреевна	 Ростовская область	2010.02.12	КМС	6	6	8	8								5.2	3.5	3.50	5.80		18.00	18.00
							6											1.4	1.3	0.90	1.50		5.10	
28.	ГОРОШКОВА	Дарья	Алексеевна	 Москва	2010.05.25	КМС																	0	0
																						0		

Главный судья (ССВК)

/Р.Н. Беликова/



Место	Фамилия	Имя	Отчество	Организация	г.р.	Разряд	Э1	Э2	Э3	Э4	Э5	Э6	Э7	Э8	Э9	Э10	П	Е	D	Н	Т	Р	Оценка упр.	Оценка
28.	ФЕОКТИСТОВА	Анастасия	Павловна	 Москва	2010.11.26	КМС																	0 0	0
28.	БАСКАКОВА	Элина	Андреевна	 Приморский край	2010.10.10	КМС																	0 0	0

Условные обозначения
Е – Оценка техники **D** – Оценка трудности **Н** – Оценка перемещения **Т** – Оценка времени полета **Р** – Штрафная сбавка **Оценка упр.** – Баллы за одно упражнение **Оценка** – Лучший балл из двух упражнений

Главный судья (ССВК)  /Р.Н. Беликова/





Всероссийские соревнования «Памяти ЗТ СССР В.Д. Павловского» по прыжкам на батуте 2025 года
(№2021770021036977 ЕКП Минспорта России) г. Москва, 25-30 ноября 2025г.
Индивидуальные прыжки – Юниорки (15-16 лет) - МС – Финал

Место	Фамилия	Имя	Отчество	Организация	г.р.	Разряд	Э1	Э2	Э3	Э4	Э5	Э6	Э7	Э8	Э9	Э10	П	Е	D	H	T	P	Оценка упр.	Оценка
1.	МОДИНА	Александра	Михайловна	Оренбургская область	2009.06.12	МС	4	4	5	4	6	4	4	6	5	6	0	15.2	12.1	9.00	14.95		51.25	51.25
2.	ЗАХАРОВА	Евгения	Ивановна	ЯНАО	2009.01.03	МС	0	2	6	8	5	5	4	4	4	6	1	15.5	12.0	8.80	14.87		51.17	51.17
3.	АЛЕКСЕЕВА	Алиса	Олеговна	Москва	2010.12.13	КМС	4	3	6	4	6	5	6	8	6	6	1	14.5	12.3	9.40	14.56		50.76	50.76
4.	ФУРСИНА	Варвара	Андреевна	Ростовская область	2010.03.03	КМС	6	4	6	4	4	5	6	5	4	6	4	14.6	11.8	9.30	14.89		50.59	50.59
5.	ЛИТНИЦКАЯ	Софья	Юрьевна	Оренбургская область	2010.01.04	КМС	4	4	6	4	6	5	5	6	8	8	2	14.2	10.1	9.60	15.21		49.11	49.11
6.	СЕМЕНОВА	Ольга	Отчество	Республика Беларусь	2009.01.01		4	4	4	4	5	4	4	5	4	6	2	15.4	9.1	9.10	15.34		48.94	48.94
6.	СУРАИЛИДИ	Майя	Аристотелевна	Санкт-Петербург	2009.05.29	КМС	3	2	4	5	4	3	4	6	4	6	0	15.9	9.9	8.60	14.30		48.70	48.70
7.	МАТВЕЕВА	Мария	Константиновна	Москва	2010.10.21	КМС	5	6	6	4	6	5	6	6	6			13.0	10.9	8.80	13.49		46.19	46.19
8.	СПИВАК	София	Александровна	Краснодарский край	2010.05.05	КМС	4	3	6									4.7	3.2	2.60	4.65		15.15	15.15

Условные обозначения

Е – Оценка техники

D – Оценка трудности

H – Оценка перемещения

T – Оценка времени полета

P – Штрафная сбавка

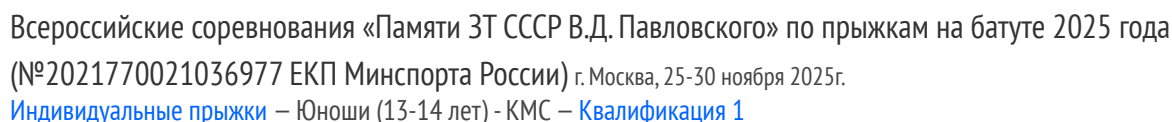
Оценка упр. – Баллы за одно упражнение

Оценка – Баллы за одно упражнение

Главный судья (ССВК)



/Р.Н. Беликова/



/Р.Н. Беликова/



Условные обозначения

Е – Оценка техники

D – Оценка трудности

Н – Оценка перемещения

Т – Оценка времени полета

Р – Штрафная сбавка

Оценка упр. – Баллы за одно упражнение






Оценка – Лучший балл из двух упражнений

Главный судья (ССВК)

/Р.Н. Беликова/



Всероссийские соревнования «Памяти ЗТ СССР В.Д. Павловского» по прыжкам на батуте 2025 года
(№2021770021036977 ЕКП Минспорта России) г. Москва, 25-30 ноября 2025г.
Индивидуальные прыжки – Юноши (13-14 лет) - КМС – Финал

Место	Фамилия	Имя	Отчество	Организация	г.р.	Разряд	Э1	Э2	Э3	Э4	Э5	Э6	Э7	Э8	Э9	Э10	П	Е	D	H	T	P	Оценка упр.	Оценка
1.	ДМИТРИЕВ	Максим	Максимович	 Москва	2012.02.24	КМС	4	2	5	4	4	4	4	4	3	6	2	15.8	13.1	9.40	15.59		53.89	53.89
2.	БАКАНОВ	Артём	Александрович	 Самарская область	2011.06.16	КМС	4	2	5	4	6	3	4	4	5	5	2	15.6	11.3	8.40	15.32		50.62	50.62
3.	КРЫМСКИЙ	Вячеслав	Денисович	 Ярославская область	2011.09.17	КМС	4	4	6	6	8	6	6	8	8	8	0	13.6	11.5	9.30	14.46		48.86	48.86
4.	СЕЛЕЗНЕВ	Денис	Алексеевич	 Оренбургская область	2012.11.05	КМС	6	4	6	6	7	6	6	6	6	8	2	13.7	10.8	9.70	13.84		48.04	48.04
5.	САЛЬНИКОВ	Афанасий	Николаевич	 Москва	2012.03.29	КМС	4	6	6	6	8	8	8	7	6	6	5	13.0	11.2	8.70	14.48		47.38	47.38
6.	ЦЫМБАЛ	Михаил	Витальевич	 Краснодарский край	2011.09.07	КМС	8	6	8	6	8	8	8	6	8	6	1	12.7	11.4	9.50	13.65		47.25	47.25
7.	ЛИТВИНЕНКО	Глеб	Андреевич	 Москва	2011.12.13	КМС	4	4	6	4	7	8	5	4	6			13.2	11.7	7.80	13.33		46.03	46.03
8.	ЧЕХМАКИН	Артём	Игоревич	 Самарская область	2011.08.08	КМС	6	4	6	5	6	6	6	5	6			13.0	10.0	8.30	14.31		45.61	45.61
9.	МАРКЕВИЧ	Кирилл	Отчество	 Республика Беларусь	2011.01.01		6	4	6									4.4	3.9	2.60	4.25		15.15	15.15

Условные обозначения

Е – Оценка техники

D – Оценка трудности

H – Оценка перемещения

T – Оценка времени полета

P – Штрафная сбавка

Оценка упр. – Баллы за одно упражнение

Оценка – Баллы за одно упражнение

Главный судья (ССВК)



/Р.Н. Беликова/



Всероссийские соревнования «Памяти ЗТ СССР В.Д. Павловского» по прыжкам на батуте 2025 года
(№2021770021036977 ЕКП Минспорта России) г. Москва, 25-30 ноября 2025г.
Индивидуальные прыжки – Юниоры (15-16 лет) - МС – Квалификация 1

Место	Фамилия	Имя	Отчество	Организация	г.р.	Разряд	Э1	Э2	Э3	Э4	Э5	Э6	Э7	Э8	Э9	Э10	П	Е	D	H	T	P	Оценка упр.	Оценка
1.	ВОЛКОВ	Григорий	Юрьевич	Москва	2010.10.16	КМС	4	1	4	6	4	4	2	4	4	2	4	16.1	13.5	8.80	16.56		54.96	54.96
							4	3	4	6	4	2	4	3	2	4	20	14.4	14.7	8.80	16.34		54.24	
2.	ЛАВРЕНТЬЕВ	Андрей	Дмитриевич	Москва	2010.12.31	КМС	6	4	4	4	6	4	6	5	6	6	2	14.7	13.9	8.70	16.16		53.46	53.66
							6	5	6	4	6	4	6	6	6	6	1	14.4	14.7	8.70	16.06	0.2	53.66	
3.	ГРИДНЕВ	Алексей	Андреевич	Москва	2010.01.17	КМС	6	4	5	6	4	4	6	4	6	6	4	14.5	14.0	9.00	15.84		53.34	53.34
							6	4	6	5	5	4	6	4	4	6	4	14.6	14.0	8.90	15.83		53.33	
4.	КОРОЛЁВ	Семён	Алексеевич	Оренбургская область	2009.01.03	КМС	6	4										3.0	2.3	1.60	3.40	0.2	10.10	53.28
							6	4	6	5	6	4	4	3	4	6	0	15.2	12.9	9.40	15.78		53.28	
5.	АПИКОВ	Илья	Евгеньевич	Ростовская область	2010.12.13	КМС	6	4	6	6	5	6	4	4	4	4	0	15.1	12.3	9.10	16.23		52.73	53.26
							6	4	6	6	4	4	4	4	4	6	0	15.2	12.5	9.40	16.16		53.26	
6.	ТЕСЛЯ	Вениамин	Сергеевич	Москва	2010.10.26	КМС	6	4	5	6	6	4	6	5	4	6	2	14.6	14.2	8.80	14.96		52.56	52.56
							4	4	5	6	6	4	5	4	4	8	20	13.0	14.2	9.30	15.28		51.78	
7.	ЧИКИРЁВ	Даниил	Сергеевич	Москва	2009.03.21	МС	8	6	7	6	6	6	7	6	6	6	2	13.4	14.7	9.10	15.18		52.38	52.38
							7	6	8	6	6	6	6	6	6	8	10	12.5	14.1	9.00	15.65		51.25	
8.	ВОЛОВОДЕНКО	Дмитрий	Алексеевич	Оренбургская область	2009.10.27	КМС	3	4	4	4	6	5	4	4	6	6	2	15.2	11.9	9.10	15.95		52.15	52.15
							4	3	4	4	6	4	5	6	6	7	20	13.1	11.9	8.90	15.98		49.88	
9.	ГОРОХОВ	Юрий	Дмитриевич	Ярославская область	2010.01.22	КМС	4	3	6	4	6							7.7	5.0	4.60	8.42		25.72	51.14
							3	4	6	4	6	6	6	8	7	6	0	14.4	11.5	9.20	16.04		51.14	
10.	ШЕСТАКОВ	Кирилл	Николаевич	Ростовская область	2010.09.02	КМС	6	4	6	5	4	6	6	7	8	6	20	12.2	11.4	9.20	14.90		47.70	47.70
							6											1.4	1.5	0.80	1.62		5.32	
11.	УШАНОВ	Святослав	Иванович	Ярославская область	2010.11.22	КМС	4	4	6	6	6	6	6	6	6	5	2	14.3	9.0	8.70	15.55		47.55	47.55
							4	5	6	6	6	6	6	4	5	6	0	14.6	9.0	8.50	15.31		47.41	
12.	ЕРМАКОВ	Павел	Васильевич	Ростовская область	2010.07.11	КМС	4	4	6	6	6	6	7	8	8			12.5	8.4	8.10	13.27		42.27	45.15
							3	4	6	6	8	8	8	7	7	6	4	13.3	8.2	9.10	14.55		45.15	
13.	ЧЕРНЕГА	Сергей	Александрович	Республика Крым	2009.11.06	1	8	6	6	8	6	6	7	6	6	6	4	13.1	8.3	9.40	14.11		44.91	44.91
							8	6	7	8	7	8	7	8	8	7	4	12.2	8.3	9.10	14.18		43.78	
14.	ОВЧИННИКОВ	Егор	Сергеевич	ХМАО-Югра	2010.07.24	1	8	7	6	8	6	7	8	6	6	6	4	12.8	8.9	9.10	14.02		44.82	44.82
							8											1.2	1.7	0.90	1.49		5.29	
15.	КОНДРАШОВ	Матвей	Владимирович	Волгоградская область	2010.08.28	1	6	6	8	8	8	8						7.6	5.2	5.40	8.45		26.65	40.92
							8	8	8	6	8	8	8	8	8	8	20	10.2	8.3	8.80	13.62		40.92	
16.	РАК	Владислав	Вадимович	Ростовская область	2010.09.30	КМС	5	4	6	7	6	6						8.6	7.3	5.00	9.07		29.97	29.97
							6	6	6	8	6							6.8	6.0	4.20	7.51		24.51	
17.	ХОДЫРЕВ	Ярослав	Михайлович	Москва	2009.05.20	МС	4	4	4	6	6							7.6	5.6	4.60	8.15		25.95	25.95
							6	6										2.8	2.3	1.60	3.30		10.00	

Условные обозначения

Е – Оценка техники **D** – Оценка трудности **H** – Оценка перемещения **T** – Оценка времени полета **P** – Штрафная сбавка **Оценка упр.** – Баллы за одно упражнение **Оценка** – Лучший балл из двух упражнений

Главный судья (ССВК)



/Р.Н. Беликова/



Всероссийские соревнования «Памяти ЗТ СССР В.Д. Павловского» по прыжкам на батуте 2025 года
(№2021770021036977 ЕКП Минспорта России) г. Москва, 25-30 ноября 2025г.
Индивидуальные прыжки – Юниоры (15-16 лет) - МС – Финал

Место	Фамилия	Имя	Отчество	Организация	г.р.	Разряд	31	32	33	34	35	36	37	38	39	310	П	Е	D	H	T	P	Оценка упр.	Оценка
1.	ЛАВРЕНТЬЕВ	Андрей	Дмитриевич	Москва	2010.12.31	КМС	6	4	4	3	6	4	4	4	6	6	1	15.2	14.1	8.80	15.97		54.07	54.07
2.	ТЕСЛЯ	Вениамин	Сергеевич	Москва	2010.10.26	КМС	6	5	6	6	6	5	6	5	4	8	0	14.3	13.5	9.00	15.09		51.89	51.89
3.	ВОЛОВОДЕНКО	Дмитрий	Алексеевич	Оренбургская область	2009.10.27	КМС	6	5	6	5	6	6	6	6	6	8	2	13.8	13.3	9.00	15.73		51.83	51.83
4.	АПИКОВ	Илья	Евгеньевич	Ростовская область	2010.12.13	КМС	6	5	6	6	6	6	5	4	7	6	2	14.1	12.3	8.60	16.45		51.45	51.45
5.	ЧИКИРЁВ	Даниил	Сергеевич	Москва	2009.03.21	МС	6	6	8	8	7	6	6	8	8	6	2	12.9	14.0	9.00	15.20		51.10	51.10
6.	КОРОЛЁВ	Семён	Алексеевич	Оренбургская область	2009.01.03	КМС	6	4	6	6	6	4	8	5	6	8	20	12.1	10.9	8.60	15.60		47.20	47.20
7.	ВОЛКОВ	Григорий	Юрьевич	Москва	2010.10.16	КМС	2	2	3									5.3	3.6	2.40	5.24		16.54	16.54
8.	ГРИДНЕВ	Алексей	Андреевич	Москва	2010.01.17	КМС	6	4	8									4.2	4.3	2.70	5.03	0.2	16.03	16.03

Условные обозначения

Е – Оценка техники

D – Оценка трудности

H – Оценка перемещения

T – Оценка времени полета

P – Штрафная сбавка

Оценка упр. – Баллы за одно упражнение

Оценка – Баллы за одно упражнение

Главный судья (ССВК)



/Р.Н. Беликова/



Всероссийские соревнования «Памяти ЗТ СССР В.Д. Павловского» по прыжкам на батуте 2025 года

(№2021770021036977 ЕКП Минспорта России) г. Москва, 25-30 ноября 2025г.

Индивидуальные прыжки – Юноши (11-12 лет) - 1 сп.р. – Квалификация 1

Место	Фамилия	Имя	Отчество	Организация	г.р.	Разряд	Э1	Э2	Э3	Э4	Э5	Э6	Э7	Э8	Э9	Э10	П	Е	D	H	T	P	Оценка упр.	Оценка
1.	СПРЫГИН	Иван	Александрович	 Самарская область	2013.10.17	1	4	6	4	4	6	4	4	5	4	6	0	15.3	13.6	9.50	15.03		53.43	53.43
							6	6										2.8	3.0	1.80	3.14		10.74	
2.	БАБАЕВ	Виктор	Сергеевич	 Москва	2014.12.29	1	4	4	4	4	4	4	4	5	4	6	0	15.7	12.5	9.30	13.49		50.99	50.99
							4	4	4	4	4	4	4					11.2	8.6	6.60	9.75		36.15	
3.	ЛЕОНОВ	Максим	Александрович	 Ростовская область	2013.01.27	1	4	4	5	4	4	8						9.1	7.1	5.30	8.75		30.25	50.34
							4	4	4	4	4	6	4	4	6	6	1	15.3	11.4	9.20	14.44		50.34	
4.	КИЗЮК	Кирилл	Отчество	 Республика Беларусь	2014.08.27		4	4	4	4	4	3	2	4	4	4	0	16.3	9.0	9.00	14.68		48.98	48.98
							4	4										3.2	2.6	1.50	3.06		10.36	
4.	ЯКОВЛЕВ	Кирилл	Владимирович	 Тюменская область	2014.07.18	2	4	5	6	6	6	6	6	8	8	6	0	13.9	8.6	8.90	13.58		44.98	47.13
							5	5	6	6	6	6	6	4	5	4	2	14.5	9.8	9.10	13.73		47.13	
5.	ФЕДОСОВ	Александр	Георгиевич	 Ярославская область	2014.08.29	1	6	4	5	6	6	6	6	6	6	6	2	14.1	9.9	9.50	13.63		47.13	47.13
							7	6	5	8	5	6	4	6				11.3	6.4	7.40	10.88	0.2	35.78	
6.	НАЗАРОВ	Никита	Витальевич	 Ростовская область	2014.11.01	1	6	4	6	6	5	6	6	5	6	4	0	14.6	9.0	8.90	13.83		46.33	46.67
							6	4	6	6	6	6	6	5	6	6	0	14.3	9.0	9.50	13.87		46.67	
7.	ДАВИДЧУК	Даниил	Ильич	 Калининградская область	2014.08.08	2	6	4	7	6	5	6	6	8	6	6	0	14.0	9.0	9.20	14.14		46.34	46.34
							6	5	6	5	6	6	6	5	6	6	1	14.2	9.0	9.10	13.89		46.19	
8.	ТРОЩЕНКОВ	Денис	Сергеевич	 Москва	2013.03.19	2	6	6	6	6	5	4	4	5	6	6	0	14.6	8.3	9.10	13.65		45.65	45.65
							6	6	5	6	6	5	6	5	6	6	1	14.2	8.3	9.30	13.62		45.42	
9.	ЛИХАЧЕВ	Лев	Глебович	 Москва	2013.05.30	2	8	6	6	6	7	7	6	6	6	9	2	13.1	9.7	9.30	13.07		45.17	45.46
							6	6	6	6	6	6	6	6	6	8	4	13.4	9.7	9.10	13.26		45.46	
10.	ВОЛКОВ	Артём	Антонович	 Самарская область	2014.03.16	2	7											1.3	1.5	0.90	1.24		4.94	45.21
							6	6	8	7	7	8	6	5	6	6	0	13.5	10.7	8.90	12.11		45.21	
11.	ШАДРИН	Марк	Андреевич	 Москва	2014.02.18	2	8	6	6	6	6	6	6	6	6	6	2	13.6	9.2	9.10	13.16		45.06	45.06
							8	6	6									4.0	3.4	2.50	4.14		14.04	
12.	САГАЛАКОВ	Артур	Владиславович	 Санкт-Петербург	2013.01.04	2	6	6										2.8	1.9	1.80	2.27		8.77	43.97
							6	4	6	4	4	4	6	4	4	6	0	15.2	7.7	9.30	11.77		43.97	
13.	ЗАНОСОВ	Борис	Евгеньевич	 Самарская область	2014.12.25	2	6	6	6	8	6	6	6	6	7	8	4	13.1	8.6	9.30	12.84		43.84	43.84
							6	6	8	8								5.2	4.8	3.80	5.28		19.08	
14.	КАРТАШОВ	Фёдор	Витальевич	 Ростовская область	2014.10.04	2	6	4	5	6	6	6	7	8	6	8	4	13.4	9.0	9.60	11.82		43.82	43.82
							4	4	5	6	6	6	6	5	6	6	20	12.6	9.0	8.90	12.17		42.67	
15.	ЕШАН	Андрей	Андреевич	 Самарская область	2013.04.18	1	6	8	6	8	8	6	7	6	8	8	20	10.9	8.9	9.30	13.44		42.54	43.53
							6	8	8	8	8	8	8	6	8	8	0	12.4	8.9	8.80	13.43		43.53	
16.	СИЗОВ	Марк	Вадимович	 Москва	2014.06.18	2	8	6	7	6	6	6	6	6	6	8	2	13.3	6.6	9.40	13.98		43.28	43.28
							8											1.2	1.3	1.00	1.39		4.89	
17.	КУЗИН	Данила	Алексеевич	 Ростовская область	2014.01.20	2	6	5	6	6	6	6	4	6	8	8	20	11.9	6.6	9.10	11.78		39.38	42.14
							4	5	4	6	6	5	5	5	6	7	0	14.7	6.6	9.00	11.84		42.14	
18.	ЛОПАРЕВ	Антон	Дмитриевич	 Тюменская область	2014.07.12	2	8	6	8	8	8	8	8	7	8	8	4	11.9	8.3	9.20	12.54		41.94	41.94
							8	6	8	8	8	8	9	8	10			10.7	7.0	8.10	11.12		36.92	
19.	ОВСЯННИКОВ	Евгений	Евгеньевич	 Тюменская область	2014.12.26	1	6	6	6	6	6	6	6	6	6	6	4	13.6	6.6	9.20	11.67		41.07	41.07
							8	6	8	6	6	8	8	8	8	8	2	12.4	5.5	9.20	11.91		39.01	
20.	КАРТАУЗ	Алексей	Сергеевич	 ХМАО-Югра	2014.11.20	2	10	8	8	8	8	8	8	8	8	10	0	11.6	4.8	9.00	11.84		37.24	37.24
							8	6	8	8	8	8	8	8	8	10	20	10.0	4.8	9.20	11.84		35.84	
21.	ДЫМОВ	Никита	Николаевич	 Тюменская область	2013.03.02	1	6	5	6	5	6	6						8.6	7.3	5.40	8.01		29.31	29.31
							8	6	8	6	8	8						7.6	7.1	5.20	8.01		27.91	
23.	ОРЕХОВО	Матвей	Отчество	 Республика Беларусь	2014.11.23		4	4	4	5	6							7.7	5.3	4.50	7.00		24.50	24.52
							4	4	4	4	5							7.9	5.3	4.30	7.02		24.52	
22.	ЛАКМАН	Яков	Сергеевич	 Калининградская область	2014.10.10	2	8											1.2	1.5	0.80	1.29		4.79	13.22
							7	6	5									4.2	2.2	3.00	3.82		13.22	
23.	ЮЖИКОВ	Никита	Артемович	 Московская область	2013.05.29	1																	DNS	0
																						DNS		0
23.	МЕДОВОЛКИН	Ярослав	Юрьевич	 Московская область	2013.12.24	1																	DNS	0
																						DNS		0
23.	ЛЯХОВ	Пётр	Алексеевич	 Московская область	2013.11.19	2																	DNS	0
																						DNS		0

Условные обозначения

Е – Оценка техники

D – Оценка трудности

H – Оценка перемещения

T – Оценка времени полета

P – Штрафная сценка

Оценка упр. – Баллы за одно упражнение

Оценка – Лучший балл из двух упражнений










Главный судья (ССВК)



/Р.Н. Беликова/



Всероссийские соревнования «Памяти ЗТ СССР В.Д. Павловского» по прыжкам на батуте 2025 года
(№2021770021036977 ЕКП Минспорта России) г. Москва, 25-30 ноября 2025г.
Индивидуальные прыжки – Юноши (11-12 лет) - 1 сп.р. – Финал

Место	Фамилия	Имя	Отчество	Организация	г.р.	Разряд	Э1	Э2	Э3	Э4	Э5	Э6	Э7	Э8	Э9	Э10	П	Е	D	Н	T	P	Оценка упр.	Оценка
1.	СПРЫГИН	Иван	Александрович	 Самарская область	2013.10.17	1	6	6	6	4	6	4	4	4	4	6	2	14.8	13.6	9.30	14.82		52.52	52.52
2.	БАБАЕВ	Виктор	Сергеевич	 Москва	2014.12.29	1	4	4	4	4	6	4	4	4	4	6	0	15.6	12.5	9.00	13.70		50.80	50.80
3.	ЛЕОНОВ	Максим	Александрович	 Ростовская область	2013.01.27	1	4	4	6	4	4	6	4	6	6	6	6	14.4	11.6	8.90	14.43		49.33	49.33
4.	КИЗЮК	Кирилл	Отчество	 Республика Беларусь	2014.08.27		4	4	4	4	4	2	3	4	4	4	4	15.9	9.0	8.90	14.18		47.98	47.98
4.	ДАВИДЧУК	Даниил	Ильич	 Калининградская область	2014.08.08	2	4	6	6	5	6	6	8	6	6	6	2	13.9	9.0	9.10	14.35		46.35	46.35
5.	ЯКОВЛЕВ	Кирилл	Владимирович	 Тюменская область	2014.07.18	2	4	6	6	8	6	6	6	6	6	6	3	13.7	9.8	8.80	13.74		46.04	46.04
6.	ФЕДОСОВ	Александр	Георгиевич	 Ярославская область	2014.08.29	1	5	4	6	6	6	6	6	4	6	6	2	14.3	9.9	8.70	12.97		45.87	45.87
7.	ТРОЩЕНКОВ	Денис	Сергеевич	 Москва	2013.03.19	2	6	6	6	4	6	4	4	4	6	6	3	14.5	8.3	8.60	13.70		45.10	45.10
8.	НАЗАРОВ	Никита	Витальевич	 Ростовская область	2014.11.01	1	6	6	6	6	6	8						8.2	5.9	5.50	8.39		27.99	27.99

Условные обозначения

Е – Оценка техники **D** – Оценка трудности **Н** – Оценка перемещения **T** – Оценка времени полета **P** – Штрафная сбавка **Оценка упр.** – Баллы за одно упражнение **Оценка** – Баллы за одно упражнение

Главный судья (ССВК)





/Р.Н. Беликова/



Всероссийские соревнования «Памяти ЗТ СССР В.Д. Павловского» по прыжкам на батуте 2025 года

(№2021770021036977 ЕКП Минспорта России) г. Москва, 25-30 ноября 2025г.

Индивидуальные прыжки – Мальчики (9-10 лет) - 2 сп.р. – Квалификация 1

Место	Фамилия	Имя	Отчество	Организация	г.р.	Разряд	Э1	Э2	Э3	Э4	Э5	Э6	Э7	Э8	Э9	Э10	П	Е	D	H	T	P	Оценка упр.	Оценка
1.	БЫЦКО	Кирилл	Артемович	 Самарская область	2015.08.25	2	5	4	8	6	8	8	6	6	7	8	20	11.4	12.5	8.90	13.06		45.86	46.97
							5	4	6	6	8	8	8	8	9	8	4	12.6	12.5	9.00	12.86		46.97	
2.	ШАЛИМОВ	Игорь	Андреевич	 Свердловская область	2016.08.07	3	6	4	6	5	6	6	5	4	4	6	2	14.6	9.2	9.60	13.01		46.41	46.41
							6	6	6	5	6	6	6	4	4	6	2	14.3	9.2	9.20	13.26		45.96	
3.	ГРИНЬКО	Филипп	Андреевич	 Москва	2016.02.16	2	4	4	4	5	5	4	4	4	4	6	4	15.2	8.4	9.50	13.12		46.22	46.31
							4	4	4	5	4	4	4	2	4	6	2	15.7	8.4	9.20	13.01		46.31	
4.	ТИМОХИН	Матвей	Антонович	 Самарская область	2015.05.20	2	6	6	6	6	6	8						8.2	6.3	5.10	7.77		27.37	45.94
							6	5	6	6	6	6	6	6	6	8	0	13.9	9.9	9.20	12.94		45.94	
5.	МАЛАНИЧЕВ	Марк	Владимирович	 Самарская область	2015.08.03	2	6	4	4	6	6	6	6	6	6	6	4	14.0	8.3	9.60	13.56		45.46	45.46
							6	6	6	6	6	6	6	6	6	6	4	13.6	8.3	9.30	13.50		44.70	
6.	ВИЩАНСКИЙ	Мирон	Геннадьевич	 Самарская область	2016.06.03	2	4	6										3.0	2.4	2.00	2.56		9.96	44.97
							6	6	6	4	6	4	5	6	6	6	2	14.3	8.3	9.70	12.67		44.97	
7.	ТИТОВ	Егор	Вячеславович	 Московская область	2015.06.15	2	4	4	6	5	4	4	4	4	4	6	20	13.5	9.1	9.20	12.93		44.73	44.73
							4	4	7	6	4	4	5	4	5	6	20	13.1	9.1	9.10	12.96		44.26	
8.	БОВКУНЕНКО	Роман	Александрович	 Москва	2015.10.18	2	5	4	5	4	5	6	4	4	4	6	0	15.3	7.3	9.20	12.81		44.61	44.61
							6	5	6	5	6	8						8.4	5.2	5.60	7.72		26.92	
9.	БАБИЕВ	Семён	Олегович	 Ростовская область	2015.12.04	2	6	6	6	4	6	6	6	6	7	7	4	13.6	8.3	9.30	11.99		43.19	44.49
							6	4	4	4	6	6	6	4	5	6	2	14.7	8.3	9.40	12.09		44.49	
10.	ЗАЙКО	Макар	Сергеевич	 Санкт-Петербург	2016.03.04	3	5	7	6	4	4	6	5	4	5	6	3	14.5	8.5	9.30	11.94		44.24	44.24
							6	4	4	5	6	6	4	4	4	6	0	15.1	8.3	8.90	11.92		44.22	
11.	БОДНАРЬ	Матвей	Ильич	 Самарская область	2015.05.02	2	8	8	8	6	6	5	5	6	6	8	20	11.4	8.3	9.30	12.61		41.61	44.01
							6	6	6	6	6	4	6	6	6	8	3	13.7	8.3	9.60	12.41		44.01	
12.	МАЛЕЕВ	Владислав	Сергеевич	 Самарская область	2016.10.09	3	7	8	6	5	7	8	6	6	8	6	4	12.9	8.3	9.60	13.05		43.85	43.85
							6	6	6	6	6	6	6	6	6	6	4	13.6	8.3	9.00	12.80		43.70	
13.	ГУНДОРИН	Глеб	Михайлович	 Москва	2015.04.03	2	6	5	6	6	5	6	6					10.0	5.8	6.50	8.77		31.07	43.66
							6	6	6	6	4	6	6	6	4	6	2	14.2	7.2	9.60	12.66		43.66	
14.	БАБАЯН	Арам	Арсенович	 Ярославская область	2015.05.08	2	6	6	4	6	6	6	6	6	6	6	0	14.2	4.4	9.60	11.92		40.12	43.34
							4	6	7	6	6	6	6	6	6	8	0	13.9	7.2	9.90	12.34		43.34	
15.	БУГРОВ	Филипп	Ильич	 Свердловская область	2015.07.06	3	4	4	5	6	7	6	6	6	6	6	3	14.1	6.8	8.90	13.28		43.08	43.08
							4	4	5	6	4	5	6	5	4	6	20	13.1	6.8	9.00	13.53		42.43	
16.	ЯНКОВСКИЙ	Валентин	Георгиевич	 Москва	2016.01.10	2	4	4	4	6	6	4	4	4	5	6	3	15.0	5.6	9.90	12.10		42.60	42.60
							4	4	4	4	4	4	4	4	4	6	4	15.4	5.6	9.50	11.98		42.48	
17.	ТКАЧЕВ	Владислав	Александрович	 Самарская область	2016.06.15	3	6	8	8	8	6	6	6	6	6	8	4	12.8	8.3	9.20	11.68		41.98	41.98
							6	9	8	6	7	6	7	6	6	8	4	12.7	8.3	9.20	11.38		41.58	
18.	МАКАРОВ	Матвей	Антонович	 Москва	2016.01.02	2	6	5	4	6	5	5	4	5	5	6	20	12.9	5.6	9.70	11.85		40.05	41.86
							5	6	4	6	4	4	4	5	5	6	4	14.7	5.6	9.70	11.86		41.86	
19.	ЛАПКИН	Владислав	Александрович	 Ярославская область	2015.12.21	3	5	6	4	6	5							7.4	2.2	4.70	6.28		20.58	40.29
							4	5	6	6	6	6	6	6	6	10	20	11.9	6.8	9.30	12.29		40.29	
20.	РОГАЧЕВ	Михаил	Александрович	 Хабаровский край	2015.07.29	2	8	6	8	8	6	6	6	8	8	10	2	12.4	7.0	8.80	11.54		39.74	39.74
							8	6	8	8	7	8	8	8	7	10	2	12.0	7.0	8.60	10.98		38.58	
21.	СОКОЛЕНКО	Егор	Андреевич	 Ставропольский край	2015.12.12	2	6	6	6	6	4	6	6	6	6	6	20	12.2	5.7	9.60	12.11		39.61	39.61
							6	6	6	6	5	6	5	5	6	6	20	12.3	5.7	9.00	12.28		39.28	
22.	ЧУХЛАНЦЕВ	Демид	Алексеевич	 Тюменская область	2016.06.07	3	4	6	6	6	6	6	5	6	6	6	0	14.3	4.6	9.00	11.63		39.53	39.53
							4	6	6	6	8	6	6	6	6	6	2	13.8	4.6	9.10	11.54		39.04	
23.	МЕЛЬНИК	Андрей	Михайлович	 Самарская область	2015.06.05	2	6	6	6	6	6	6	6	6	6			12.6	7.0	8.00	11.48		39.08	39.08
							4	6	6									4.4	3.5	2.70	3.79		14.39	
24.	КУДРИКОВ	Серафим	Алексеевич	 Москва	2016.10.25	2	6	8	6	6	6	6	6	4	4	6	4	13.8	4.6	9.60	11.05		39.05	39.05
							6	6	5	6	6	6	6	5	6	6	3	13.9	4.6	9.30	10.96		38.76	
25.	КУЗЬМИН	Никита	Сергеевич	Волгоградская область	2016.05.10	3	6	6	6	6	6	6	6	6	5	6	4	13.7	4.2	9.00	9.97		36.87	36.99
							6	6	6	8	8	6	8	6	5	6	4	13.1	4.2	9.60	10.09		36.99	
26.	САРСЕКЕЕВ	Рауль	Альбекович	Волгоградская область	2016.12.03	3	8	7	6	6	8	8	8	8	6	7	2	12.6	4.2	9.40	9.96		36.16	36.42
							7	7	6	7	8	8	8	7	7	8	4	12.3	4.2	9.50	10.42		36.42	
27.	ПРИБЫЛЬ	Даниил	Алексеевич	Москва	2015.08.15	2	6	6	0									4.8	2.4	2.50	3.73		13.43	17.29
							6	6	8	8								5.2	3.6	3.60	4.89		17.29	
28.	ЖДАНОВ	Иван	Дмитриевич	Самарская область	2015.02.24	2																	0	0
																						0		

Главный судья (ССВК)

/Р.Н. Беликова/



Условные обозначения

Е – Оценка техники

D – Оценка трудности

Н – Оценка перемещения

Т – Оценка времени полета

Р – Штрафная сбавка

Оценка упр. – Баллы за одно упражнение

Оценка – Лучший балл из двух упражнений

Главный судья (ССВК)





/Р.Н. Беликова/



Всероссийские соревнования «Памяти ЗТ СССР В.Д. Павловского» по прыжкам на батуте 2025 года
(№2021770021036977 ЕКП Минспорта России) г. Москва, 25-30 ноября 2025г.
Индивидуальные прыжки – Мальчики (9-10 лет) - 2 сп.р. – Финал

Место	Фамилия	Имя	Отчество	Организация	г.р.	Разряд	Э1	Э2	Э3	Э4	Э5	Э6	Э7	Э8	Э9	Э10	П	Е	D	H	T	P	Оценка упр.	Оценка
1.	БЫЦКО	Кирилл	Артемович	Самарская область	2015.08.25	2	5	4	6	6	8	7	8	8	7	8	2	13.1	12.0	9.30	13.09		47.49	47.49
2.	ТИМОХИН	Матвей	Антонович	Самарская область	2015.05.20	2	6	4	7	6	6	6	6	4	4	6	0	14.5	9.9	8.90	13.66		46.96	46.96
3.	ТИТОВ	Егор	Вячеславович	Московская область	2015.06.15	2	4	4	6	4	5	5	4	5	5	6	2	15.0	9.1	9.30	12.86		46.26	46.26
4.	ШАЛИМОВ	Игорь	Андреевич	Свердловская область	2016.08.07	3	5	6	6	6	6	6	6	4	4	5	2	14.4	9.2	9.50	12.66		45.76	45.76
5.	ГРИНЬКО	Филипп	Андреевич	Москва	2016.02.16	2	4	4	4	6	6	5	6	4	4	6	0	15.1	8.4	9.50	12.40		45.40	45.40
6.	ВИЩАНСКИЙ	Мирон	Геннадьевич	Самарская область	2016.06.03	2	4	4	6	4	6	6	6	6	6	6	0	14.6	8.3	9.50	12.76		45.16	45.16
7.	МАЛАНИЧЕВ	Марк	Владимирович	Самарская область	2015.08.03	2	5	6	6	4	6	6	6	8	6	6	1	14.0	8.3	8.80	13.51		44.61	44.61
8.	БОВКУНЕНКО	Роман	Александрович	Москва	2015.10.18	2	7	5	7	6	6	6	6	6	4	5	0	14.2	7.3	9.60	13.19		44.29	44.29

Условные обозначения

Е – Оценка техники

D – Оценка трудности

H – Оценка перемещения

T – Оценка времени полета

P – Штрафная сбавка

Оценка упр. – Баллы за одно упражнение

Оценка – Баллы за одно упражнение

Главный судья (ССВК)



/Р.Н. Беликова/



Всероссийские соревнования «Памяти ЗТ СССР В.Д. Павловского» по прыжкам на батуте 2025 года

(№2021770021036977 ЕКП Минспорта России) г. Москва, 25-30 ноября 2025г.



Индивидуальные прыжки – Девочки (9-10 лет) - 2 сп.р. – Квалификация 1

Место	Фамилия	Имя	Отчество	Организация	г.р.	Разряд	Э1	Э2	Э3	Э4	Э5	Э6	Э7	Э8	Э9	Э10	П	Е	D	H	T	P	Оценка упр.	Оценка
±	ЛЕЗОВСКАЯ	Виктория	Отчество	Республика Беларусь	2016.01.21		4	4	4	2	3	4	4	4	4	4	2	16.1	7.7	9.50	12.85		46.15	46.48
							4	3	4	2	3	6	4	4	4	4	0	16.2	7.7	9.60	12.98		46.48	
1.	КУДАШОВА	Мария	Юрьевна	Самарская область	2015.02.17	2	4	6	6	8	6	4	4	4	6	6	0	14.6	8.6	9.40	13.50		46.10	46.32
							4	5	6	6	4	4	6	4	6	4	2	14.9	8.6	9.40	13.42		46.32	
2.	ОПАРИНА	София	Александровна	Москва	2015.08.11	2	6	6	6	4	4	4	6	5	6	8	0	14.5	8.5	9.10	12.91		45.01	45.89
							6	6	4	4	5	4	6	4	6	6	0	14.9	8.5	9.30	13.19		45.89	
3.	САВЧЕНКО	Виктория	Маратовна	Санкт-Петербург	2015.09.11	3	6	4	4	4	4	4	4	4	5	6	0	15.5	7.7	9.50	12.36		45.06	45.06
							6	5	4	4	4	4	4	5	4	6	0	15.4	7.7	9.40	12.44		44.94	
4.	ТЫНЯНКИНА	Таисия	Александровна	Москва	2015.04.22	2	5	6	6	4	4	4	6	5	4	6	4	14.6	8.3	9.40	12.73		45.03	45.03
							5	6	8	6	6	4	4	4	6	6	4	14.1	8.3	9.20	12.65		44.25	
5.	ТЫНЯНКИНА	Ульяна	Александровна	Москва	2015.04.22	2	6	6	8	6	4	5	4	4	5	6	20	12.6	8.3	9.40	12.58		42.88	45.01
							6	6	6	5	6	5	5	4	6	6	0	14.5	8.3	9.40	12.81		45.01	
6.	СОБОЛЕВА	Тамара	Дмитриевна	Приморский край	2015.03.11	3	6	5	5	4	5	6	6	5	5	8	5	14.0	8.3	9.30	12.69		44.29	44.76
							4	4	4	4	6	6	6	5	6	6	4	14.5	8.3	9.50	12.46		44.76	
7.	КОРОТАЕВА	Вероника	Анатовьевна	Самарская область	2015.09.07	2	8	8	8									3.6	2.0	2.80	3.30		11.70	44.44
							8	6	8	8	6	6	6	6	6	6	0	13.4	9.0	9.20	12.84		44.44	
8.	БРЕСЛОВА	Ева	Александровна	Москва	2015.03.12	2	6	6										2.8	1.6	1.80	2.45		8.65	43.92
							6	4	5	4	4	4	6	4	4	6	0	15.3	6.6	9.00	13.02		43.92	
9.	КАШЕВСКАЯ	Полина	Александровна	Приморский край	2015.03.02	2	4	4	4	6	4	4	6	6	6	6	4	14.6	8.5	8.90	11.49		43.49	43.49
							5	6	6	6	6	6	6	6	6	6	0	14.1	8.5	8.70	11.32		42.62	
10.	НАУМОВА	Алёна	Дмитриевна	Самарская область	2015.01.06	2	6	8	8	6	6	4	5	4	6	6	0	14.1	8.3	8.90	12.07		43.37	43.37
							6	6	6	5	6	4	6	6	8	8	4	13.5	8.3	9.50	12.04		43.34	
11.	КОШЕЛЕВА	Виктория	Николаевна	Москва	2016.01.22	2	6	6	6	6	8	7	6	6	8	8	0	13.3	7.7	9.40	12.69		43.09	43.35
							6	6	7	6	6	6	6	6	6	6	0	13.9	7.7	9.30	12.45		43.35	
12.	КИПАЕВА	Маргарита	Андреевна	Самарская область	2016.03.30	3	6	6	6	6	6	6	6	4	5	6	0	14.3	7.1	9.10	12.56		43.06	43.06
							8	6	6	5	5	6	6	6	6	6	0	14.0	7.1	9.30	12.45		42.85	
13.	КУЗЬМИНА	Мелисса	Алексеевна	Москва	2015.09.30	2	5	6	6	4	6	6	6	6	4	6	0	14.5	7.3	9.40	11.85		43.05	43.05
							6	5	6	4	4							7.5	4.1	4.70	5.78		22.08	
14.	КАЛУГИНА	Алиса	Антоновна	Санкт-Петербург	2016.04.05	3	4	6	5	6	6	4	6	6	6	7	0	14.4	6.2	9.90	11.44		41.94	41.94
							4	6	6	6	6	5	6	5	5	7	20	12.4	6.2	9.60	11.55		39.75	
15.	ГАРШЕНИНА	Варвара	Сергеевна	Самарская область	2015.07.24	2	5	6	6	6	8	8	8	7	8	8	3	12.7	8.0	9.10	12.04		41.84	41.84
							6	6	8	8	8							6.4	4.6	4.20	5.56		20.76	
16.	ПОЗДНЫШЕВА	Вера	Евгеньевна	Москва	2016.02.01	3	6	10	4	6	4	6	6	6	6	6	4	13.6	6.5	9.70	11.20		41.00	41.83
							6	4	4	5	4	6	7	6	6	6	0	14.6	6.5	9.50	11.23		41.83	
17.	КУЗЬМИНА	Анастасия	Андреевна	Самарская область	2016.11.20	3	8	4	6	6	6	7	6	6	6	6	0	13.9	5.1	9.20	11.87		40.07	41.40
							6	4	6	5	4	6	6	6	6	4	0	14.7	5.1	9.50	12.10		41.40	
18.	РЫЖКОВА	Екатерина	Романовна	Тюменская область	2015.02.19	2	4	5	4	4	6	6	4	6	6	4	0	15.1	3.9	9.50	12.54		41.04	41.28
							4	6	4	2	6	6	6	5	5	3	0	15.3	3.9	9.50	12.58		41.28	
19.	ЯНЧЕВСКАЯ	Виктория	Павловна	Москва	2016.04.15	3	4	6	4	4	4	4	4	2	4	6	2	15.6	4.4	9.50	11.44		40.94	40.94
							4	6	4	4	6	4	4	2	4	6	20	13.6	4.3	9.50	11.58		38.98	
20.	ЕРМОЛИНА	Варвара	Тимофеевна	Москва	2015.03.05	2	8	7	8	7	7	8	8	7	7	8	1	12.4	7.7	9.10	11.55		40.75	40.75
							8	6	6	6	7	8						7.9	4.8	5.20	7.38		25.28	
21.	ДОРОЖКИНА	Таисия	Сергеевна	Москва	2015.01.16	3	8	6	8									3.8	1.7	2.40	3.73		11.63	40.37
							6	6	4	6	8	7	6	5	6	7	2	13.7	4.8	9.40	12.47		40.37	
22.	ЗАЛОМИНА	София	Михайловна	Москва	2016.07.18	3	6	6	5	6	6	7	7	8	6	6	4	13.3	4.6	9.40	11.69		38.99	39.62
							4	6	6	6	6	7	6	6	6	4		13.7	4.6	9.80	11.52		39.62	
23.	САЛЬНИКОВА	Авдотья	Николаевна	Москва	2015.10.26	3	6	6	5	6	8	6	8	6	5	6	0	13.8	4.8	9.10	11.76		39.46	39.46
							6	6	6	8	8	8	8	6	6	8	0	13.0	4.8	9.10	11.79		38.69	
24.	ТРОИЦКАЯ	Екатерина	Сергеевна	Самарская область	2016.01.28	3	4	6	5	0								6.5	1.1	3.20	4.36		15.16	38.02
							5	6	6	6	6	8	6	8	7	8	3	13.1	5.2	8.80	10.92		38.02	
25.	МАТЮЩЕНКО	Ирина	Дмитриевна	Тюменская область	2015.01.14	2	5	4	4	6	5	6	6	6	6			13.2	3.7	8.40	10.51		35.81	37.85
							5	4	4	6	4	6	8	6	6	7	20	12.4	4.3	9.30	11.85		37.85	
26.	ШАДЕРКИНА	Ульяна	Павловна	Тюменская область	2016.07.08	3	6	8	7	6	7	6	4	8	6	8	0	13.4	4.0	9.00	10.00		36.40	37.08
							6	6	6	6	8	6	4	7	6	8	0	13.7	4.6	9.00	9.78		37.08	
27.	ПОПОВА	Дарья	Витальевна	Волгоградская область	2015.11.30	3	6	7	4	5	6	8	8	8	7	8	20	11.3	4.5	8.50	10.81		35.11	35.11
							8	8	6	4	6	8						8.0	2.1	5.50	6.86		22.46	
28.	ДЕРЕНСКАЯ	Юлия	Владимировна	Волгоградская область	2015.01.13	3	8	6	8	9	8	10						7.1	5.2	5.80	6.93		25.03	25.03
							8	7										2.5	1.6	1.80	2.39		8.29	

Главный судья (ССВК)

/Р.Н. Беликова/



Место	Фамилия	Имя	Отчество	Организация	г.р.	Разряд	Э1	Э2	Э3	Э4	Э5	Э6	Э7	Э8	Э9	Э10	П	Е	D	Н	Т	Р	Оценка упр.	Оценка
29.	ВЕРХОГЛЯД	Полина	Сергеевна	 Самарская область	2015.05.05	2	8											1.2	1.3	0.90	1.36		4.76	13.61
							8	8	9									3.5	3.5	2.80	3.81		13.61	
30.	БОБОЕВА	Амира	Умронкуловна	 Самарская область	2016.08.27	3	8											1.2	1.3				2.50	4.72
							8											1.2	1.3	1.00	1.22		4.72	

Условные обозначения

Е – Оценка техники	D – Оценка трудности	Н – Оценка перемещения	Т – Оценка времени полета	Р – Штрафная сбавка	Оценка упр. – Баллы за одно упражнение	Оценка – Лучший балл из двух упражнений
---------------------------	-----------------------------	-------------------------------	----------------------------------	----------------------------	-----------------------------------------------	------------------------------------------------










Главный судья (ССВК)



/Р.Н. Беликова/



Всероссийские соревнования «Памяти ЗТ СССР В.Д. Павловского» по прыжкам на батуте 2025 года
(№2021770021036977 ЕКП Минспорта России) г. Москва, 25-30 ноября 2025г.
Индивидуальные прыжки – Девочки (9-10 лет) - 2 сп.р. – Финал

Место	Фамилия	Имя	Отчество	Организация	г.р.	Разряд	Э1	Э2	Э3	Э4	Э5	Э6	Э7	Э8	Э9	Э10	П	Е	D	H	T	Р	Оценка упр.	Оценка
1.	КУДАШОВА	Мария	Юрьевна	 Самарская область	2015.02.17	2	6	6	6	8	6	4	6	5	6	4	0	14.3	8.6	9.40	13.67		45.97	45.97
2.	ЛЕЗОВСКАЯ	Виктория	Отчество	 Республика Беларусь	2016.01.21		4	4	5	7	4	6	4	4	4	4	1	15.3	7.7	8.90	13.09		44.99	44.99
2.	ТЫНЯНКИНА	Ульяна	Александровна	 Москва	2015.04.22	2	5	6	6	6	4	4	6	6	7	8	1	14.1	8.3	9.60	12.93		44.93	44.93
3.	СОБОЛЕВА	Тамара	Дмитриевна	 Приморский край	2015.03.11	3	6	5	6	4	6	6	6	5	6	6	2	14.2	8.3	9.50	12.81		44.81	44.81
4.	КОРОТАЕВА	Вероника	Анатольевна	 Самарская область	2015.09.07	2	8	6	6	8	6	6	6	6	6	7	0	13.5	9.0	9.20	12.51		44.21	44.21
5.	ОПАРИНА	София	Александровна	 Москва	2015.08.11	2	5	7	7	6	6	7	8	6	6	7	0	13.5	8.5	8.90	12.78		43.68	43.68
6.	САВЧЕНКО	Виктория	Маратовна	 Санкт-Петербург	2015.09.11	3	6	4	6	5	4	6	5	5	6	6	2	14.5	7.7	8.60	12.02		42.82	42.82
7.	БРЕСЛОВА	Ева	Александровна	 Москва	2015.03.12	2	6	4	5	5	6							7.4	3.4	4.30	6.44		21.54	21.54
8.	ТЫНЯНКИНА	Таисия	Александровна	 Москва	2015.04.22	2																	0	0

Условные обозначения

Е – Оценка техники

D – Оценка трудности

H – Оценка перемещения

T – Оценка времени полета

Р – Штрафная сбавка

Оценка упр. – Баллы за одно упражнение

Оценка – Баллы за одно упражнение

Главный судья (ССВК)





























/Р.Н. Беликова/



Всероссийские соревнования «Памяти ЗТ СССР В.Д. Павловского» по прыжкам на батуте 2025 года

(№2021770021036977 ЕКП Минспорта России) г. Москва, 25-30 ноября 2025г.

Индивидуальные прыжки – Девушки (13-14 лет) - КМС – Квалификация 1

Место	Фамилия	Имя	Отчество	Организация	г.р.	Разряд	Э1	Э2	Э3	Э4	Э5	Э6	Э7	Э8	Э9	Э10	П	Е	D	H	T	P	Оценка упр.	Оценка
1.	КОВАЛЕНКО	Дарья	Игоревна	 Московская область	2011.08.12	КМС	4	4	4	4	4	5	4	5	4	6	0	15.6	11.6	9.80	14.25		51.25	51.25
							4	4	6	6	6	4	5	6	4	6	2	14.7	10.9	8.90	13.93		48.43	
2.	НАУМОВА	Анна	Петровна	 Санкт-Петербург	2011.08.02	КМС	6	4	6	4	5	5	6	4	4	4	2	15.0	9.9	9.70	14.02		48.62	48.90
							6	4	6	4	4	5	4	4	5	6	1	15.1	9.9	9.70	14.20		48.90	
3.	МАРЧЕНКО	Анастасия	Владиславовна	 Оренбургская область	2012.07.03	КМС	5	5	5	4	6	6	6	6	6	6	4	14.1	11.0	9.20	14.45		48.75	48.75
							6	4	6	5	6	5	4					10.4	7.8	6.50	10.39		35.09	
4.	КУСТОВА	Арина	Владимировна	 Москва	2012.08.28	КМС	4	5	5	4	4	4	4					11.0	7.0	6.70	10.49		35.19	48.63
							5	4	6	4	6	5	6	4	6	6	2	14.6	10.1	9.40	14.53		48.63	
5.	САХАРОВА	Ника	Владимировна	 Москва	2012.08.07	КМС	4	5	4	4	4	4	4	6	4	4	1	15.6	9.1	9.10	14.73		48.53	48.53
							4	6	4	4	4	5	4	5	4	6	2	15.2	9.1	9.20	14.63		48.13	
6.	ШИРИМОВА	Полина	Евгеньевна	 Москва	2012.03.21	КМС	6	4	6	4	4	6	5	4	4	6	10	14.1	10.8	9.30	14.10		48.30	48.30
							6	4	6	4	4	6	6	4	6	4	4	14.6	10.6	8.50	13.92		47.62	
7.	РОДИОНОВА	Виктория	Сергеевна	 Москва	2012.05.25	1	6	4	6	4	5	5	6	4	4	4	1	15.1	10.6	8.80	13.76		48.26	48.26
							6	4										3.0	2.6	1.70	2.96		10.26	
8.	СОТНИКОВА	Екатерина	Анатолевна	 Москва	2011.03.19	КМС	4	4	4									4.8	3.6	2.80	4.73		15.93	47.82
							4	4	4	4	6	6	6	6	4	4	0	15.2	8.7	8.80	15.12		47.82	
9.	БАРНИКОВА	Марья	Михайловна	 Москва	2011.04.19	КМС	6	6	6	6	8	8	8	8	8	8	4	12.4	9.4	8.70	14.35		44.85	47.12
							6	6	6	6	7	7	6	7	8	8	2	13.1	10.0	9.30	14.72		47.12	
10.	СПИРИНА	Александра	Федоровна	 Ростовская область	2011.05.11	КМС	6	4	6	6								5.8	3.9	3.60	5.75		19.05	47.07
							6	4	6	4	6	6	6	6	6	6	2	14.2	9.9	8.90	14.07		47.07	
11.	ШАКЕЕВА	Сафина	Нуржановна	 Оренбургская область	2011.08.26	КМС	4	4	5	5	5	4	6	5	6	6	0	15.0	8.6	8.90	14.46		46.96	47.05
							2	4	5	5	4	6	6	4	6	5	2	15.1	8.6	8.80	14.55		47.05	
12.	КНЫШ	Алиса	Романовна	 Ярославская область	2011.08.10	КМС	4	6	4	6	6	6	6	6	6	6	2	14.2	9.0	9.00	13.57		45.77	46.84
							4	6	4	6	6	6	6	6	6	6	1	14.3	9.0	9.60	13.94		46.84	
13.	МАХАМБЕТОВА	Самита	Рамазановна	 Оренбургская область	2011.10.14	КМС	4	4	5	5	6	6						9.0	4.9	5.80	8.85		28.55	46.40
							4	4	6	6	6	6	6	5	6	7	4	14.0	8.6	9.50	14.30		46.40	
14.	ДАНИЛОВА	Янина	Юрьевна	 Москва	2011.03.31	КМС	6	6	6									4.2	3.2	2.60	4.44		14.44	46.32
							6	4	5	6	6	6	6	5	6	6	3	14.1	9.0	9.10	14.12		46.32	
15.	СУШКОВА	Вера	Дмитриевна	 Москва	2012.10.24	КМС	6	3	4	4	4	4	4	4	4	4	2	15.7	7.8	9.40	13.36		46.26	46.26
							4	2	4	3	4	4	4	6	6	5	4	15.4	6.0	9.10	12.90		43.40	
16.	СМИРНОВА	Елена	Сергеевна	 Москва	2011.08.15	КМС	6	5	6	4	7	6	6	4	4	6	4	14.2	8.6	9.10	13.61		45.51	45.51
							6	4	6									4.4	3.3	2.60	4.12		14.42	
17.	КУПРИЯНОВА	Дария	Викторовна	 Москва	2012.08.18	КМС	6	6	6	5	6	5	6	4	6	6	0	14.4	9.1	9.30	12.51		45.31	45.31
							5	6	5	5	5	5	6	5	6			13.2	7.7	7.70	11.46		40.06	
18.	ГУСЕЙНИЕВА	Ариана	Зурабовна	 Москва	2012.08.27	КМС	4	6	6	6	4	4	4	5	6	6	3	14.6	7.8	9.30	13.40		45.10	45.10
							6	6	6	6	4	4	4	4	6	6	20	12.8	7.8	9.10	13.36		43.06	
19.	РЕДЕКОП	Майя	Викторовна	 Оренбургская область	2012.02.16	1	6	6	6	6	6	6	6	6	6	6	4	13.6	9.2	8.50	13.64		44.94	44.94
							6	5	6	6	6	6	7	8				11.0	8.1	7.20	10.87		37.17	
20.	БАЖЕНОВА	Елизавета	Дмитриевна	 Московская область	2012.05.30	1	4	4	6	4	6	8						8.8	4.0	5.60	7.60		26.00	42.42
							4	6	4	4	6	4	5	4	5	8	0	15.0	5.6	9.40	12.42		42.42	
21.	ДЫМОВА	Виктория	Николаевна	 Тюменская область	2011.08.11	1	6	5	6	6	6	6	6	6	5	6	2	14.0	6.6	8.80	12.92		42.32	42.32
							6	4										3.0	1.4	2.00	2.73		9.13	
22.	БЫНЕНКО	Василиса	Александровна	 Москва	2011.07.05	КМС	6	6	5	6	6	6	6	6	6	6	4	13.7	5.6	9.40	13.39		42.09	42.09
							5	6	4	6	6	6	6	6	7			12.8	4.5	8.10	12.01		37.41	
23.	СМИРНОВА	Мария	Олеговна	 Ярославская область	2012.04.03	1	7	6	6	6	6	6	6	6	6	6		12.5	8.6	8.40	12.35		41.85	41.85
							8	6										2.6	2.0	1.80	2.90		9.30	
24.	РОМАНОВА	Варвара	Кирилловна	 ХМАО-Югра	2012.03.12	1	6	6	8	8	8	8	10	7	8	9	4	11.8	6.7	9.10	12.99		40.59	40.59
							8	6	9	8	8	8	10	6	7	10	4	11.6	6.1	8.90	12.85		39.45	
25.	КОРТЮКОВА	Варвара	Андреевна	 Ростовская область	2012.05.12	1	8											1.2	1.1	1.00	1.30		4.60	39.50
							6	6	4	6	6	6	6	6	7	8	4	13.5	4.8	9.10	12.10		39.50	
26.	БУБАРЕВА	Арина	Ефимовна	 ЯНАО	2011.03.10	КМС	6	5	6	8								5.5	4.0	3.60	5.38		18.48	35.11
							3	4	4	6	6	6	6	6				11.9	6.6	6.60	10.01		35.11	

Условные обозначения

Е – Оценка техники

D – Оценка трудности

H – Оценка перемещения

T – Оценка времени полета

P – Штрафная сбавка

Оценка упр. – Баллы за одно упражнение

Оценка – Лучший балл из двух упражнений






Главный судья (ССВК)



/Р.Н. Беликова/



Всероссийские соревнования «Памяти ЗТ СССР В.Д. Павловского» по прыжкам на батуте 2025 года
(№2021770021036977 ЕКП Минспорта России) г. Москва, 25-30 ноября 2025г.
Индивидуальные прыжки – Девушки (13-14 лет) - КМС – Финал

Место	Фамилия	Имя	Отчество	Организация	г.р.	Разряд	Э1	Э2	Э3	Э4	Э5	Э6	Э7	Э8	Э9	Э10	П	Е	D	H	T	P	Оценка упр.	Оценка
1.	МАРЧЕНКО	Анастасия	Владиславовна	 Оренбургская область	2012.07.03	КМС	6	4	6	6	6	6	6	5	6	6	2	14.1	11.7	9.20	14.60		49.60	49.60
2.	РОДИОНОВА	Виктория	Сергеевна	 Москва	2012.05.25	1	5	4	6	4	6	5	6	4	4	4	4	14.8	10.6	9.20	14.04		48.64	48.64
3.	САХАРОВА	Ника	Владимировна	 Москва	2012.08.07	КМС	4	6	4	5	6	6	6	6	4	5	3	14.5	9.1	9.10	14.70		47.40	47.40
4.	КУСТОВА	Арина	Владимировна	 Москва	2012.08.28	КМС	4	4	6	4	4	4	6	6	5	6	2	14.9	7.5	8.70	14.74		45.84	45.84
5.	КОВАЛЕНКО	Дарья	Игоревна	 Московская область	2011.08.12	КМС	4	2	4	4								6.6	4.5	3.80	6.02		20.92	20.92
6.	СОТНИКОВА	Екатерина	Анатольевна	 Москва	2011.03.19	КМС	6	4	6	7								5.7	4.6	3.60	6.22		20.12	20.12
7.	НАУМОВА	Анна	Петровна	 Санкт-Петербург	2011.08.02	КМС	6	6										2.8	1.9	1.80	2.87		9.37	9.37
8.	ШИРИМОВА	Полина	Евгеньевна	 Москва	2012.03.21	КМС	6											1.4	1.5	1.00	1.54		5.44	5.44

Условные обозначения

Е – Оценка техники

D – Оценка трудности

H – Оценка перемещения

T – Оценка времени полета

P – Штрафная сбавка

Оценка упр. – Баллы за одно упражнение

Оценка – Баллы за одно упражнение

Главный судья (ССВК)



/Р.Н. Беликова/



Всероссийские соревнования «Памяти ЗТ СССР В.Д. Павловского» по прыжкам на батуте 2025 года

(№2021770021036977 ЕКП Минспорта России) г. Москва, 25-30 ноября 2025г.

Индивидуальные прыжки – Женщины (17 лет и старше) - МС – Квалификация 1

Место	Фамилия	Имя	Отчество	Организация	г.р.	Разряд	Э1	Э2	Э3	Э4	Э5	Э6	Э7	Э8	Э9	Э10	П	Е	D	H	T	P	Оценка упр.	Оценка
1.	СТРЕЛЬНИКОВА	Диана	Андреевна	Москва	2007.10.07	МС	2	4	4	3	4	3	3	4	4	4	2	16.3	9.4	9.00	15.90		50.60 0	50.60
2.	ЕГОРОВА	Ирина	Александровна	Москва	2008.05.16	МС	4	4	4	4	4	6	4	4	4	6	4	15.2	9.2	9.40	15.15		48.95	49.65
3.	ЛЕВАШОВА	Виктория	Андреевна	Санкт-Петербург	2006.11.01	КМС	6	4	4	5	6	4	4	4	4	5	0	15.4	9.9	9.50	14.31		49.11	49.42
4.	КАЗАКОВА	Виктория	Юрьевна	Москва	2007.08.19	КМС	5	4	6	5	5	6	6	6	6	6	2	14.3	8.5	9.10	14.27		46.17	46.85
5.	ТРЫКИНА	Вероника	Георгиевна	Москва	2007.03.19	КМС	4	6										3.0	1.9	1.70	3.16		9.76	45.34
6.	ГРУЗИНОВА	Полина	Евгеньевна	Москва	2005.02.07	КМС	7	6	8	6	7	6	8	6	8	6	4	12.8	9.2	9.00	14.07		45.07	45.07
7.	НОВИКОВА	Варвара	Никитична	Москва	2007.07.27	КМС	6	6	6	8	8	6	6	6	6	8	2	13.2	9.2	9.10	13.51		45.01	45.01
8.	ВАСИЧКИНА	Ника	Дмитриевна	Республика Крым	2007.12.09	1	7	6	6	8	8	8	6	6	6	8	4	12.7	8.3	9.40	14.27		44.67	44.67
9.	ЗАГАЙНОВА	Алина	Андреевна	Санкт-Петербург	2006.03.02	1	6	6	6	6	6	6	6	6	6	6	0	14.0	8.6	9.00	12.80		44.40	44.40
10.	МОСКАЛЕВА	Василиса	Александровна	Москва	2008.07.30	МС	4	4	6									4.6	2.6	2.80	4.54		14.54	37.34
11.	ПРИМАКИНА	Анна	Алексеевна	Красноярский край	2008.10.10	КМС	6	6	6	7	8	8	9					9.0	1.4	6.10	8.65		25.15	35.91
12.	ОВСЯННИКОВА	Софья	Владимировна	Москва	2008.08.25	МС	2	4	5	6	6							7.7	5.0	4.20	7.97		24.87	24.87

Условные обозначения

Е – Оценка техники **D** – Оценка трудности **H** – Оценка перемещения **T** – Оценка времени полета **P** – Штрафная сбавка **Оценка упр.** – Баллы за одно упражнение **Оценка** – Лучший балл из двух упражнений



Главный судья (ССВК)



/Р.Н. Беликова/



Всероссийские соревнования «Памяти ЗТ СССР В.Д. Павловского» по прыжкам на батуте 2025 года
(№2021770021036977 ЕКП Минспорта России) г. Москва, 25-30 ноября 2025г.
Индивидуальные прыжки – Женщины (17 лет и старше) - МС – Финал

Место	Фамилия	Имя	Отчество	Организация	г.р.	Разряд	Э1	Э2	Э3	Э4	Э5	Э6	Э7	Э8	Э9	Э10	П	Е	D	Н	T	Р	Оценка упр.	Оценка
1.	СТРЕЛЬНИКОВА	Диана	Андреевна	 Москва	2007.10.07	МС	2	3	3	4	3	3	2	6	3	8	4	15.9	9.7	9.30	15.84		50.74	50.74
2.	ЕГОРОВА	Ирина	Александровна	 Москва	2008.05.16	МС	3	4	4	4	6	6	4	4	4	6	0	15.5	9.2	9.50	15.05		49.25	49.25
3.	ЛЕВАШОВА	Виктория	Андреевна	 Санкт-Петербург	2006.11.01	КМС	4	4	5	4	6	5	4	5	4	6	2	15.1	9.9	9.50	14.23		48.73	48.73
4.	ГРУЗИНОВА	Полина	Евгеньевна	 Москва	2005.02.07	КМС	7	6	8	7	6	6	6	6	6	6	2	13.4	9.2	9.50	14.67		46.77	46.77
5.	НОВИКОВА	Варвара	Никитична	 Москва	2007.07.27	КМС	6	5	6	6	6	6	6	4	6	6	0	14.3	9.2	9.40	13.78		46.68	46.68
6.	ВАСИЧКИНА	Ника	Дмитриевна	 Республика Крым	2007.12.09	1	8	6	6	8	8	6	6	6	6	8	4	12.8	8.3	9.30	14.62		45.02	45.02
7.	КАЗАКОВА	Виктория	Юрьевна	 Москва	2007.08.19	КМС	6	4	6	6	7	8	6	6	6	5	4	13.6	8.3	8.70	13.68		44.28	44.28
8.	ТРЫКИНА	Вероника	Георгиевна	 Москва	2007.03.19	КМС	4											1.6	0.6	0.90	1.65		4.75	4.75

Условные обозначения

Е – Оценка техники

D – Оценка трудности

Н – Оценка перемещения

T – Оценка времени полета

Р – Штрафная сбавка

Оценка упр. – Баллы за одно упражнение

Оценка – Баллы за одно упражнение

Главный судья (ССВК)



/Р.Н. Беликова/



Всероссийские соревнования «Памяти ЗТ СССР В.Д. Павловского» по прыжкам на батуте 2025 года

(№2021770021036977 ЕКП Минспорта России) г. Москва, 25-30 ноября 2025г.

Индивидуальные прыжки – Мужчины (17 лет и старше) - МС – Финал

Место	Фамилия	Имя	Отчество	Организация	г.р.	Разряд	Э1	Э2	Э3	Э4	Э5	Э6	Э7	Э8	Э9	Э10	П	Е	D	H	T	P	Оценка упр.	Оценка
1.	ГРАТЯН	Самвел	Робертович	 Ростовская область	1998.02.03	МС	2	0	4	4	5	3	4	2	4	4	0	16.8	13.6	9.70	15.46		55.56	55.56
2.	СПИРИДОНОВ	Захар	Александрович	 Москва	2007.07.29	КМС	5	6	6	6	6	8	6	5	6	6	4	13.6	11.6	9.50	15.87		50.57	50.57
3.	МИНЕНКОВ	Богдан	Георгиевич	 Москва	2007.12.24	КМС	6	6	8	7	7	8	9	8	8	8	4	12.1	10.2	8.90	15.03		46.23	46.23

Условные обозначения

Е – Оценка техники

D – Оценка трудности

H – Оценка перемещения

T – Оценка времени полета

P – Штрафная сбавка

Оценка упр. – Баллы за одно упражнение

Оценка – Баллы за одно упражнение

Главный судья (ССВК)






























/Р.Н. Беликова/



Всероссийские соревнования «Памяти ЗТ СССР В.Д. Павловского» по прыжкам на батуте 2025 года

(№2021770021036977 ЕКП Минспорта России) г. Москва, 25-30 ноября 2025г.


Двойной минитрамп – Юноши (13-14 лет) - КМС – Квалификация 1

Место	Фамилия	Имя	Отчество	Организация	г.р.	Разряд	Э1	Э2	П	E	D	P	Оценка упр.	Оценка
1.	ДМИТРИЕВ	Максим	Максимович	 Москва	2012.02.24	КМС	4 6	4 6	0 2	19.2 18.6	7.2 7.2	0.6	25.80 25.80	51.60
2.	АФАНАСЬЕВ	Роман	Евгеньевич	 Приморский край	2011.03.01	КМС	7 10	6 10	2 4	18.5 17.6	8.0 6.8		26.50 24.40	50.90
3.	МИХАЙЛОВ	Александр	Артемович	 Тверская область	2012.01.18	КМС	10 10	9 8	2 2	17.9 18.0	6.0 6.4		23.90 24.40	48.30
4.	БАЛЫЧЕВ	Максим	Сергеевич	 Приморский край	2011.02.12	КМС	10 10	10 10	2 2	17.8 17.8	6.0 6.4		23.80 24.20	48.00
5.	СОКОЛОВ	Арсений	Андреевич	 Москва	2011.01.13	1	10 8	8 9	2 2	18.0 18.1	5.2 5.2	0.2	23.20 23.10	46.30
6.	КАЛИМУЛЛИН	Спартак	Денисович	 ЯНАО	2011.05.19	1	8 8	10 10	4 2	17.8 18.0	5.2 5.2	0.2	22.80 23.20	46.00
7.	АБАКАРОВ	Дамир	Шайхмагомедович	 Архангельская область	2012.12.20	1	10 10	8 10	0 2	18.2 17.8	4.8 5.2	0.6	23.00 22.40	45.40
8.	СОКОЛОВ	Егор	Александрович	 Ростовская область	2011.09.10	КМС	8 8	8 8	2 2	18.2 18.2	4.8 4.8	0.8	23.00 22.20	45.20
9.	СИМАНОВ	Роман	Васильевич	 Свердловская область	2012.03.18	1	10 8	10 8	2 0	17.8 18.4	4.8 4.8	0.6	22.00 23.20	45.20
10.	БУХОНКИН	Кирилл	Артёмович	 Москва	2012.10.15	1	8 6	8 10	6 2	17.8 18.2	5.6 3.5	0.2	23.20 21.70	44.90
11.	ШЕШУКОВ	Иван	Андреевич	 Свердловская область	2011.01.06	1	10 10	10 8	2 2	17.8 18.0	4.8 4.8	0.6	22.60 22.20	44.80
12.	ЧЕХМАКИН	Артём	Игоревич	 Самарская область	2011.08.08	КМС	8 8	7 8	2 4	18.3 18.0	4.8 4.2	0.6	22.50 21.60	44.10
13.	ДУБИНИН	Артём	Николаевич	 Тверская область	2012.03.30	1	10 7	10 10	4 0	17.6 18.3	4.8 4.0	0.8	21.60 22.30	43.90
14.	ПАВЛОВ	Максим	Андреевич	 Самарская область	2012.06.17	1	10 10	8 10	4 2	17.8 17.8	3.6 4.4		21.40 22.20	43.60
15.	КРЫМСКИЙ	Вячеслав	Денисович	 Ярославская область	2011.09.17	КМС	8 6	8 8	3 4	18.1 18.2	4.8 3.1	0.6	22.30 21.30	43.60
16.	ЮДИНЦЕВ	Арсений	Денисович	 Тюменская область	2012.05.10	1	8 10	10 10	2 20	18.0 16.0	4.8 4.8	0.6 0.2	22.20 20.60	42.80
17.	ДЫМОВ	Севастьян	Дмитриевич	 Самарская область	2012.06.20	КМС	10 8	10 10	2 2	17.8 18.0	3.0 4.0		20.80 22.00	42.80
18.	ИВАНОВ	Дмитрий	Евгеньевич	 Ростовская область	2011.10.13	1	9 10	8 10	0 6	18.3 17.4	4.8 3.0	0.8	23.10 19.60	42.70
19.	ФАДЕЕВ	Роман	Алексеевич	 Архангельская область	2012.10.21	1	10 10	10 10	2 3	17.8 17.7	3.4 3.1		21.20 20.80	42.00
20.	НИКИТИН	Владимир	Иванович	 Самарская область	2012.03.20	КМС	10 8	10 8	2 0	17.8 18.4	3.0 2.7		20.80 21.10	41.90
21.	САФИН	Никита	Денисович	 Архангельская область	2012.04.18	1	8 10	8 10	2 4	18.2 17.6	3.0 2.9		21.20 20.50	41.70
22.	КОНОВАЛОВ	Георгий	Игоревич	 Ростовская область	2012.02.03	1	8 8	8 9	2 20	18.2 16.3	5.2 2.9	1.0	23.40 18.20	41.60
23.	РЫСАЕВ	Тамерлан	Ильясович	 ЯНАО	2011.12.10	КМС	10 10	8 0	0 0	18.2 15.0	4.8 2.4		23.00 17.40	40.40
24.	ДОГУШЕВ	Иван	Александрович	 Волгоградская область	2011.04.30	1	7 8	7 10	2 20	18.4 16.2	2.9 3.1	0.2	21.30 19.10	40.40
25.	МАСЛЯНОВ	Мирослав	Игоревич	 Волгоградская область	2011.08.15	1	10 10	10 10	0 6	18.0 17.4	2.9 2.7	0.6	20.30 20.10	40.40
26.	ЗУЕВ	Валерий	Игоревич	 Самарская область	2012.08.31	1	10 10	10 0	2 0	17.8 15.0	4.8 2.4	0.6	22.00 17.40	39.40
27.	ВОЛКОВ	Алексей	Юрьевич	 Москва	2012.12.08	КМС	6 6	8 8	2 2	18.4 18.4	6.9 2.7		0 25.30	25.30
28.	АНДРЕЕВ	Никита	Петрович	 Ярославская область	2012.08.11	КМС	6 6	8 8	2 2	18.4 18.4	2.7 2.7		0 21.10	21.10
29.	КЛЮЧНИКОВ	Роман	Николаевич	 Республика Башкортостан	2011.02.07	КМС							0 0	0

Главный судья (ССВК)



/Р.Н. Беликова/

Место	Фамилия	Имя	Отчество	Организация	г.р.	Разряд	Э1	Э2	П	Е	D	P	Оценка упр.	Оценка
29.	КОРОЛЕВ	Николай	Викторович	 Москва	2011.09.19	1							0 0	0

Условные обозначения

Е – Оценка техники **D** – Оценка трудности **P** – Штрафная сбавка **Оценка упр.** – Баллы за одно упражнение **Оценка** – Сумма баллов за два упражнения

Главный судья (ССВК)


_____/Р.Н. Беликова/





Всероссийские соревнования «Памяти ЗТ СССР В.Д. Павловского» по прыжкам на батуте 2025 года
(№2021770021036977 ЕКП Минспорта России) г. Москва, 25-30 ноября 2025г.

Двойной минитрамп – Юноши (13-14 лет) - КМС – Квалификация 2

Место	Фамилия	Имя	Отчество	Организация	г.р.	Разряд	Э1	Э2	П	Е	D	P	Оценка упр.	Оценка
1.	АФАНАСЬЕВ	Роман	Евгеньевич	 Приморский край	2011.03.01	КМС	7	6	0	18.7	8.0		26.70	26.70
2.	ДМИТРИЕВ	Максим	Максимович	 Москва	2012.02.24	КМС	4	5	2	18.9	7.2	0.6	25.50	25.50
3.	МИХАЙЛОВ	Александр	Артемович	 Тверская область	2012.01.18	КМС	8	6	2	18.4	6.8		25.20	25.20
4.	БАЛЫЧЕВ	Максим	Сергеевич	 Приморский край	2011.02.12	КМС	8	10	2	18.0	6.4	0.2	24.20	24.20
5.	СИМАНОВ	Роман	Васильевич	 Свердловская область	2012.03.18	1	8	8	0	18.4	5.2		23.60	23.60
6.	БУХОНКИН	Кирилл	Артёмович	 Москва	2012.10.15	1	8	8	6	17.8	5.6	0.2	23.20	23.20
7.	СОКОЛОВ	Арсений	Андреевич	 Москва	2011.01.13	1	8	8	4	18.0	5.2	0.2	23.00	23.00
8.	СОКОЛОВ	Егор	Александрович	 Ростовская область	2011.09.10	КМС	7	8	2	18.3	4.8	0.2	22.90	22.90
9.	ШЕШУКОВ	Иван	Андреевич	 Свердловская область	2011.01.06	1	9	8	2	18.1	4.8		22.90	22.90
10.	АБАКАРОВ	Дамир	Шайхмагомедович	 Архангельская область	2012.12.20	1	10	8	0	18.2	5.2	0.6	22.80	22.80
11.	ЮДИНЦЕВ	Арсений	Денисович	 Тюменская область	2012.05.10	1	8	10	0	18.2	5.2	0.6	22.80	22.80
12.	ЧЕХМАКИН	Артём	Игоревич	 Самарская область	2011.08.08	КМС	6	6	4	18.4	4.8	0.6	22.60	22.60
13.	КАЛИМУЛЛИН	Спартак	Денисович	 ЯНАО	2011.05.19	1	8	10	6	17.6	5.2	0.8	22.00	22.00
14.	ДУБИНИН	Артём	Николаевич	 Тверская область	2012.03.30	1	9			15.1	2.4		17.50	17.50
15.	КРЫМСКИЙ	Вячеслав	Денисович	 Ярославская область	2011.09.17	КМС	8			15.2	2.0		17.20	17.20
16.	ПАВЛОВ	Максим	Андреевич	 Самарская область	2012.06.17	1							DNS	0

Условные обозначения

Е – Оценка техники **D** – Оценка трудности **P** – Штрафная сбавка **Оценка упр.** – Баллы за одно упражнение **Оценка** – Баллы за одно упражнение

Главный судья (ССВК)











/Р.Н. Беликова/



Всероссийские соревнования «Памяти ЗТ СССР В.Д. Павловского» по прыжкам на батуте 2025 года
(№2021770021036977 ЕКП Минспорта России) г. Москва, 25-30 ноября 2025г.

Двойной минитрамп – Юноши (13-14 лет) - КМС – Финал 1

Место	Фамилия	Имя	Отчество	Организация	г.р.	Разряд	Э1	Э2	П	Е	D	P	Оценка упр.	Оценка
1.	АФАНАСЬЕВ	Роман	Евгеньевич	 Приморский край	2011.03.01	КМС	8	6	0	18.6	7.6		26.20	26.20
2.	ДМИТРИЕВ	Максим	Максимович	 Москва	2012.02.24	КМС	4	6	0	19.0	6.8		25.80	25.80
3.	МИХАЙЛОВ	Александр	Артемович	 Тверская область	2012.01.18	КМС	10	8	2	18.0	6.0	0.2	23.80	23.80
4.	БАЛЫЧЕВ	Максим	Сергеевич	 Приморский край	2011.02.12	КМС	8	10	2	18.0	6.4	0.6	23.80	23.80
5.	СОКОЛОВ	Егор	Александрович	 Ростовская область	2011.09.10	КМС	8	8	4	18.0	4.8	0.6	22.20	22.20
6.	СИМАНОВ	Роман	Васильевич	 Свердловская область	2012.03.18	1	9			15.1	2.8		17.90	17.90
7.	БУХОНКИН	Кирилл	Артёмович	 Москва	2012.10.15	1							0	0
8.	СОКОЛОВ	Арсений	Андреевич	 Москва	2011.01.13	1							0	0

Условные обозначения

Е – Оценка техники **D** – Оценка трудности **P** – Штрафная сбавка **Оценка упр.** – Баллы за одно упражнение **Оценка** – Баллы за одно упражнение

Главный судья (ССВК)






/Р.Н. Беликова/



Всероссийские соревнования «Памяти ЗТ СССР В.Д. Павловского» по прыжкам на батуте 2025 года
(№2021770021036977 ЕКП Минспорта России) г. Москва, 25-30 ноября 2025г.

Двойной минитрамп – Юноши (13-14 лет) - КМС – Финал 2

Место	Фамилия	Имя	Отчество	Организация	г.р.	Разряд	Э1	Э2	П	Е	D	P	Оценка упр.	Оценка	Сумма
1.	АФАНАСЬЕВ	Роман	Евгеньевич	 Приморский край	2011.03.01	КМС	8	6	0	18.6	8.0		26.60	26.60	52.800
2.	ДМИТРИЕВ	Максим	Максимович	 Москва	2012.02.24	КМС	8	6	2	18.4	7.6	0.8	25.20	25.20	51.000
3.	МИХАЙЛОВ	Александр	Артемович	 Тверская область	2012.01.18	КМС	10	8	0	18.2	6.8		25.00	25.00	48.800
4.	БАЛЫЧЕВ	Максим	Сергеевич	 Приморский край	2011.02.12	КМС	8	10	4	17.8	6.4	0.2	24.00	24.00	47.800

Условные обозначения

Е – Оценка техники **D** – Оценка трудности **P** – Штрафная сбавка **Оценка упр.** – Баллы за одно упражнение **Оценка** – Баллы за одно упражнение **Сумма** – Сумма баллов двух упражнений (Финал 1 + Финал 2)

Главный



/Р.Н. Беликова/



Всероссийские соревнования «Памяти ЗТ СССР В.Д. Павловского» по прыжкам на батуте 2025 года

(№2021770021036977 ЕКП Минспорта России) г. Москва, 25-30 ноября 2025г.


Двойной минитрамп – Девочки (9-10 лет) - 2 сп.р. – Квалификация 1

Место	Фамилия	Имя	Отчество	Организация	г.р.	Разряд	Э1	Э2	П	Е	D	P	Оценка упр.	Оценка
1.	КАШЕВСКАЯ	Полина	Александровна	Приморский край	2015.03.02	2	6 6 0 6 8 3	18.8 18.3	3.4 3.1				22.20 21.40	43.60
2.	КУДАШОВА	Мария	Юрьевна	Самарская область	2015.02.17	2	6 8 2 6 6 2	18.4 18.6	3.0 3.3				21.40 21.90	43.30
3.	ГАРШЕНИНА	Варвара	Сергеевна	Самарская область	2015.07.24	2	8 10 2 9 8 2	18.0 18.1	3.7 3.2				21.70 21.30	43.00
4.	СОБОЛЕВА	Тамара	Дмитриевна	Приморский край	2015.03.11	3	4 6 2 5 7 20	18.8 16.8	2.9 3.1				21.70 19.90	41.60
5.	КОРОТАЕВА	Вероника	Анатовна	Самарская область	2015.09.07	2	8 10 0 8 8 0	18.2 18.4	2.9 1.8				21.10 20.20	41.30
6.	ПОЗДНЫШЕВА	Вера	Евгеньевна	Москва	2016.02.01	3	4 6 2 7 6 0	18.8 18.7	2.1 1.6				20.90 20.30	41.20
7.	БЕРЛИЗЕВА	Анна	Сергеевна	Москва	2015.03.02	2	10 10 6 10 8 4	17.4 17.8	2.5 2.9				19.90 20.70	40.60
8.	ЗАЛОМИНА	София	Михайловна	Москва	2016.07.18	3	6 6 2 6 2 2	18.6 19.0	1.6 1.3				20.20 20.30	40.50
9.	РЫЖКОВА	Екатерина	Романовна	Тюменская область	2015.02.19	2	6 7 0 8 8 5	18.7 17.9	1.3 3.1	0.6			19.40 21.00	40.40
10.	ШАДЕРКИНА	Ульяна	Павловна	Тюменская область	2016.07.08	3	7 8 2 6 8 4	18.3 18.2	1.7 2.1				20.00 20.30	40.30
11.	КИПАЕВА	Мargarита	Андреевна	Самарская область	2016.03.30	3	9 6 0 9 10 6	18.5 17.5	1.3 2.9				19.80 20.40	40.20
12.	МАТЮЩЕНКО	Ирина	Дмитриевна	Тюменская область	2015.01.14	2	7 6 2 8 10 10	18.5 17.2	1.8 2.5	0.2			20.30 19.50	39.80
13.	КАЛУГИНА	Алиса	Антоновна	Санкт-Петербург	2016.04.05	3	6 4 0 7 6 4	19.0 18.3	1.2 1.3				20.20 19.60	39.80
14.	САВЧЕНКО	Виктория	Маратовна	Санкт-Петербург	2015.09.11	3	4 6 2 6 4 0	18.8 19.0	1.6 1.3	1.0			19.40 20.30	39.70
15.	ЯНЧЕВСКАЯ	Виктория	Павловна	Москва	2016.04.15	3	6 4 2 8 6 2	18.8 18.4	1.3 1.2				20.10 19.60	39.70
16.	ДОРОЖКИНА	Таисия	Сергеевна	Москва	2015.01.16	3	8 8 2 9 8 2	18.2 18.1	1.6 1.7				19.80 19.80	39.60
17.	ДЕРЕНСКАЯ	Юлия	Владимировна	Волгоградская область	2015.01.13	3	8 8 6 8 8 2	17.8 18.2	2.5 1.3	0.6			19.70 19.50	39.20
18.	ЯКОВЛЕВА	Дарья	Михайловна	Волгоградская область	2015.04.27	3	8 6 2 9 8 2	18.4 18.1	1.3 1.4				19.70 19.50	39.20
19.	ТРОИЦКАЯ	Екатерина	Сергеевна	Самарская область	2016.01.28	3	8 8 2 8 8 3	18.2 18.1	1.4 1.3				19.60 19.40	39.00
20.	БОБОЕВА	Амира	Умронкуловна	Самарская область	2016.08.27	3	6 8 0 6 8 0	18.6 18.6	0.8 0.8				19.40 19.40	38.80
21.	ХАРИНА	Елизавета	Алексеевна	Волгоградская область	2015.12.22	3	8 8 2 8 8 6	18.2 17.8	1.2 1.4	0.2			19.40 19.00	38.40
22.	ПОПОВА	Дарья	Витальевна	Волгоградская область	2015.11.30	3	4 8 10 8 8 2	17.8 18.2	1.0 1.4				18.80 19.60	38.40
23.	ХАСАНОВА	Ралина	Раисовна	Кировская область	2015.06.27	3	10 8 2 10 8 2	18.0 18.0	1.1 1.3				19.10 19.30	38.40
24.	КУЛИНИЧ	Екатерина	Константиновна	Ставропольский край	2016.03.30	2	9 10 0 8 8 10	18.1 17.4	1.7 1.6	0.6			19.80 18.40	38.20
25.	КУРБАНОВА	Ясмينا	Калсыновна	ЯНАО	2015.04.30	2	6 7 2 8 10 4	18.5 17.8	1.2 1.3	0.6			19.70 18.50	38.20
26.	ВЕРХОГЛЯД	Полина	Сергеевна	Самарская область	2015.05.05	2	8 10 4 8	17.8 15.2	2.9 0.1				20.70 15.30	36.00
27.	САВОСТИНА	Василиса	Андреевна	Москва	2016.04.03	3	7 4 0	18.9	1.2				0 20.10	20.10
28.	АЛЕКСЕЕВА	Авелина	Дмитриевна	Кировская область	2016.07.12	3	8 8 4	18.0	1.2				19.20 0	19.20
29.	САЛЬНИКОВА	Авдотья	Николаевна	Москва	2015.10.26	3	10 8 5	17.7	1.7	0.6			0 18.80	18.80

Главный судья (ССВК)



/Р.Н. Беликова/

Место	Фамилия	Имя	Отчество	Организация	г.р.	Разряд	Э1	Э2	П	Е	D	P	Оценка упр.	Оценка
30.	КУЗЬМИНА	Анастасия	Андреевна	 Самарская область	2016.11.20	3							0 0	0

Условные обозначения

Е – Оценка техники **D** – Оценка трудности **P** – Штрафная сбавка **Оценка упр.** – Баллы за одно упражнение **Оценка** – Сумма баллов за два упражнения

Главный судья (ССВК)


















_____/Р.Н. Беликова/





Всероссийские соревнования «Памяти ЗТ СССР В.Д. Павловского» по прыжкам на батуте 2025 года
(№2021770021036977 ЕКП Минспорта России) г. Москва, 25-30 ноября 2025г.

Двойной минитрамп – Девочки (9-10 лет) - 2 сп.р. – Квалификация 2

Место	Фамилия	Имя	Отчество	Организация	г.р.	Разряд	Э1	Э2	П	Е	D	P	Оценка упр.	Оценка
1.	КУДАШОВА	Мария	Юрьевна	 Самарская область	2015.02.17	2	6	7	0	18.7	3.3		22.00	22.00
2.	КАШЕВСКАЯ	Полина	Александровна	 Приморский край	2015.03.02	2	8	8	2	18.2	3.4		21.60	21.60
3.	СОБОЛЕВА	Тамара	Дмитриевна	 Приморский край	2015.03.11	3	4	8	2	18.6	3.0		21.60	21.60
4.	РЫЖКОВА	Екатерина	Романовна	 Тюменская область	2015.02.19	2	6	6	3	18.5	3.1		21.60	21.60
5.	КИПАЕВА	Маргарита	Андреевна	 Самарская область	2016.03.30	3	9	10	2	17.9	2.9		20.80	20.80
6.	ПОЗДНЫШЕВА	Вера	Евгеньевна	 Москва	2016.02.01	3	4	6	6	18.4	2.1		20.50	20.50
7.	ЗАЛОМИНА	София	Михайловна	 Москва	2016.07.18	3	4	3	2	19.1	1.3		20.40	20.40
8.	МАТЮЩЕНКО	Ирина	Дмитриевна	 Тюменская область	2015.01.14	2	9	8	4	17.9	2.5		20.40	20.40
9.	ШАДЕРКИНА	Ульяна	Павловна	 Тюменская область	2016.07.08	3	6	7	6	18.1	2.1		20.20	20.20
10.	ЯНЧЕВСКАЯ	Виктория	Павловна	 Москва	2016.04.15	3	7	5	0	18.8	1.3		20.10	20.10
11.	БЕРЛИЗЕВА	Анна	Сергеевна	 Москва	2015.03.02	2	10	10	4	17.6	2.9	0.6	19.90	19.90
12.	ДОРОЖКИНА	Таисия	Сергеевна	 Москва	2015.01.16	3	7	8	2	18.3	1.6		19.90	19.90
13.	САВЧЕНКО	Виктория	Маратовна	 Санкт-Петербург	2015.09.11	3	4	4	2	19.0	1.6	1.0	19.60	19.60
14.	ГАРШЕНИНА	Варвара	Сергеевна	 Самарская область	2015.07.24	2	8			15.2	1.2		16.40	16.40
15.	КАЛУГИНА	Алиса	Антоновна	 Санкт-Петербург	2016.04.05	3	8			15.2	0.5		15.70	15.70
16.	КОРОТАЕВА	Вероника	Анатольевна	 Самарская область	2015.09.07	2							0	0

Условные обозначения

Е – Оценка техники D – Оценка трудности P – Штрафная сбавка Оценка упр. – Баллы за одно упражнение Оценка – Баллы за одно упражнение

Главный судья (ССВК)











/Р.Н. Беликова/



Всероссийские соревнования «Памяти ЗТ СССР В.Д. Павловского» по прыжкам на батуте 2025 года
(№2021770021036977 ЕКП Минспорта России) г. Москва, 25-30 ноября 2025г.

Двойной минитрамп – Девочки (9-10 лет) - 2 сп.р. – **Финал 1**

Место	Фамилия	Имя	Отчество	Организация	г.р.	Разряд	Э1	Э2	П	Е	D	P	Оценка упр.	Оценка
1.	КУДАШОВА	Мария	Юрьевна	 Самарская область	2015.02.17	2	4	6	0	19.0	3.3		22.30	22.30
2.	КАШЕВСКАЯ	Полина	Александровна	 Приморский край	2015.03.02	2	6	7	2	18.5	3.1		21.60	21.60
3.	СОБОЛЕВА	Тамара	Дмитриевна	 Приморский край	2015.03.11	3	7	8	4	18.1	3.1	0.2	21.00	21.00
4.	ПОЗДНЫШЕВА	Вера	Евгеньевна	 Москва	2016.02.01	3	4	6	2	18.8	2.1		20.90	20.90
5.	КИПАЕВА	Мargarита	Андреевна	 Самарская область	2016.03.30	3	9	10	2	17.9	2.9		20.80	20.80
6.	ЗАЛОМИНА	София	Михайловна	 Москва	2016.07.18	3	5	2	0	19.3	1.3		20.60	20.60
7.	МАТЮЩЕНКО	Ирина	Дмитриевна	 Тюменская область	2015.01.14	2	8	8	3	18.1	2.5		20.60	20.60
8.	РЫЖКОВА	Екатерина	Романовна	 Тюменская область	2015.02.19	2	6			15.4	0.7		16.10	16.10

Условные обозначения

Е – Оценка техники **D** – Оценка трудности **P** – Штрафная сбавка **Оценка упр.** – Баллы за одно упражнение **Оценка** – Баллы за одно упражнение

Главный судья (ССВК)



/Р.Н. Беликова/



Всероссийские соревнования «Памяти ЗТ СССР В.Д. Павловского» по прыжкам на батуте 2025 года

(№2021770021036977 ЕКП Минспорта России) г. Москва, 25-30 ноября 2025г.

Двойной минитрамп – Девочки (9-10 лет) - 2 сп.р. – Финал 2

Место	Фамилия	Имя	Отчество	Организация	г.р.	Разряд	Э1	Э2	П	Е	D	P	Оценка упр.	Оценка	Сумма
1.	КАШЕВСКАЯ	Полина	Александровна	 Приморский край	2015.03.02	2	7	8	0	18.5	3.4		21.90	21.90	43.500
2.	КУДАШОВА	Мария	Юрьевна	 Самарская область	2015.02.17	2	6	6	2	18.6	3.0		21.60	21.60	43.900
3.	СОБОЛЕВА	Тамара	Дмитриевна	 Приморский край	2015.03.11	3	4	8	2	18.6	3.0	0.6	21.00	21.00	42.000
4.	ПОЗДНЫШЕВА	Вера	Евгеньевна	 Москва	2016.02.01	3	4	6	2	18.8			18.80	18.80	39.700

Условные обозначения

E – Оценка
техники

D – Оценка
трудности

P – Штрафная
сбавка

Оценка упр. – Баллы за одно
упражнение

Оценка – Баллы за одно
упражнение

Сумма – Сумма баллов двух упражнений
(Финал 1 + Финал 2)

Главный судья (ССВК)







/Р.Н. Беликова/



Всероссийские соревнования «Памяти ЗТ СССР В.Д. Павловского» по прыжкам на батуте 2025 года

(№2021770021036977 ЕКП Минспорта России) г. Москва, 25-30 ноября 2025г.









Двойной минитрамп – Девушки (11-12 лет) - 1 сп.р. – Квалификация 1

Место	Фамилия	Имя	Отчество	Организация	г.р.	Разряд	Э1	Э2	П	Е	D	P	Оценка упр.	Оценка
1.	МИХАЙЛОВА	Лана	Павловна	 Ярославская область	2013.07.15	1	8	8	2	18.2	4.8	0.6	22.40	45.20
							8	8	2	18.2	4.8	0.2	22.80	
2.	ОКУНЕВА	София	Юрьевна	 Москва	2013.12.26	1	8	8	20	16.4	5.6		22.00	44.90
							7	6	2	18.5	5.2	0.8	22.90	
3.	ЗАХАРОВА	Алёна	Ивановна	 ЯНАО	2013.02.22	1	8	6	2	18.4	4.8	0.6	22.60	44.50
							4	6	2	18.8	3.1		21.90	
4.	КУЗНЕЦОВА	Вероника	Сергеевна	 Тверская область	2014.04.08	1	10	9	2	17.9	4.4	0.2	22.10	43.60
							8	8	2	18.2	3.3		21.50	
5.	ТЕРЕНТЬЕВА	Вероника	Сергеевна	 Самарская область	2014.03.31	2	6	8	2	18.4	3.3		21.70	43.30
							8	8	2	18.2	3.6	0.2	21.60	
6.	БЕЛОВА	Василиса	Романовна	 Москва	2013.02.23	1	6	8	2	18.4	3.4		21.80	43.20
							7	8	2	18.3	3.1		21.40	
7.	СТРЫГИНА	Виктория	Константиновна	 ЯНАО	2014.04.04	1	6	7	2	18.5	3.4	0.2	21.70	43.20
							6	6	2	18.6	2.9		21.50	
8.	СТУПНИКОВА	Алиса	Андреевна	 Приморский край	2014.01.31	1	9	10	2	17.9	4.4		22.30	43.10
							8	10	6	17.6	3.4	0.2	20.80	
9.	КИМ	Дарья	Александровна	 Приморский край	2013.08.29	2	8	10	2	18.0	4.8		22.80	43.00
							10	10	2	17.8	2.4		20.20	
10.	ЯКОВЕНКО	Анна	Александровна	 Ростовская область	2013.10.03	1	5	6	4	18.5	3.1		21.60	42.70
							8	8	2	18.2	2.9		21.10	
11.	ШОРИНА	Мария	Валерьевна	 Москва	2013.12.03	1	6	8	2	18.4	3.0		21.40	42.70
							8	6	2	18.4	2.9		21.30	
12.	ИБРАГИМОВА	Виктория	Ренатовна	 Москва	2014.06.11	1	8	8	2	18.2	2.9		21.10	42.60
							4	8	2	18.6	2.9		21.50	
13.	ЕРАСТОВА	Диана	Кирилловна	 Тверская область	2014.06.06	1	8	10	2	18.0	3.4		21.40	42.10
							10	10	0	18.0	2.7		20.70	
14.	БОЙБИНА	Александра	Денисовна	 Самарская область	2013.10.07	1	8	10	0	18.2	2.9		21.10	41.80
							10	10	0	18.0	2.7		20.70	
15.	ЗАГРУТДИНОВА	Азалия	Расулевна	 Кировская область	2013.09.17	1	7	8	2	18.3	2.7	0.2	20.80	41.50
							8	8	2	18.2	2.5		20.70	
16.	ИГНАТЬЕВА	Софья	Артёмовна	 Тюменская область	2013.03.18	2	6	6	1	18.7	1.8		20.50	41.50
							6	8	2	18.4	2.6		21.00	
17.	ПОПОВСКАЯ	Елизавета	Станиславовна	 Самарская область	2014.02.17	2	10	10	2	17.8	2.9	0.2	20.50	41.20
							10	10	0	18.0	2.7		20.70	
18.	ПОДТЯЖКИНА	Валерия	Ильинична	 Самарская область	2013.12.13	1	10	10	0	18.0	1.8		19.80	40.70
							10	10	0	18.0	2.9		20.90	
19.	БЛОЩИЦЫНА	Екатерина	Игоревна	 Хабаровский край	2013.07.10	1	10	10	0	18.0	1.2		19.20	40.20
							9	10	2	17.9	3.1		21.00	
20.	КАЧУР	Мария	Витальевна	 Тюменская область	2014.12.02	2	8	9	2	18.1	1.8		19.90	40.00
							8	8	2	18.2	2.5	0.6	20.10	
21.	ДАВЫДОВА	Злата	Антоновна	 Нижегородская область	2014.07.25	2	10	8	0	18.2	1.3		19.50	39.20
							8	8	0	18.4	1.3		19.70	
22.	АКИМОВА	Маргарита	Олеговна	 Самарская область	2014.07.16	2	9	6	0	18.5	1.2		19.70	39.10
							10	7	2	18.1	1.3		19.40	
23.	БОКОВА	Арина	Дмитриевна	 Волгоградская область	2013.12.24	2	8	8	4	18.0	1.4		19.40	38.80
							8	8	4	18.0	1.6	0.2	19.40	
24.	КАСЬЯНОВА	Анастасия	Алексеевна	 Ярославская область	2013.02.06	1	10			15.0	2.0		17.00	38.40
							6	10	4	18.0	3.4		21.40	
25.	ФЕДОРОВА	Варвара	Александровна	 Москва	2014.05.12	2	6	10	4	18.0	1.6	0.6	19.00	38.30
							10	10	0	18.0	1.3		19.30	
26.	АГУНОВА	Есения	Александровна	 Красноярский край	2014.05.29	1	6	8	2	18.4	2.9	0.2	21.10	38.10
							10			15.0	2.0		17.00	
27.	НАПАЛКОВА	Полина	Алексеевна	 Самарская область	2013.03.27	1	6	10	2	18.2	3.3	0.6	20.90	37.90
							10			15.0	2.0		17.00	
28.	КУРОЧКИНА	Екатерина	Денисовна	 Красноярский край	2014.11.01	2	9	9	0	18.2	0.8		19.00	37.40
							9	10	20	16.1	2.5	0.2	18.40	
29.	БЕГУНОВА	Варвара	Александровна	 Москва	2013.08.29	1	10	10	2	17.8	2.9		20.70	36.60
							8			15.2	0.7		15.90	

Главный судья (ССВК)

/Р.Н. Беликова/



Место	Фамилия	Имя	Отчество	Организация	г.р.	Разряд	Э1	Э2	П	Е	D	P	Оценка упр.	Оценка
30.	КРАВЕЦ	Софья	Александровна	 Москва	2013.12.30	2	10 7	10 10	6 20	17.4 16.3	0.6 2.7		18.00 18.40	36.40
31.	ПЕТРОВА	София	Ильинична	 Москва	2013.11.05	2	8 10	10 10	0	15.2 18.0	0.5 2.7		15.70 20.70	36.40
32.	МАСЛОВА	Ксения	Игоревна	 Красноярский край	2014.02.22	1	5 6	8	2	18.5 15.4	2.5 0.1	0.2	20.80 15.50	36.30
33.	НЕКРАСОВА	Анна	Павловна	 Тверская область	2014.05.01	1	6 8	10 10	6	15.4 17.6	0.5 3.2	0.6	15.90 20.20	36.10
34.	АФАНАСЬЕВА	Милана	Викторовна	 Красноярский край	2013.08.08	1	10 6			15.0 15.4	2.4 0.6		17.40 16.00	33.40
35.	ГЕРНЕТ	Антонина	Ильинична	 Москва	2014.03.24	1	10	10	2	17.8	3.7		21.50 0	21.50
36.	ШАГАРОВА	Алина	Евгеньевна	 Самарская область	2014.10.23	1							0 0	0
36.	ИЛЬИНА	Валерия	Олеговна	 Самарская область	2014.03.11	2							0 0	0

Условные обозначения
Е – Оценка техники D – Оценка трудности P – Штрафная сбавка Оценка упр. – Баллы за одно упражнение Оценка – Сумма баллов за два упражнения

Главный судья (ССВК)


/Р.Н. Беликова/





Всероссийские соревнования «Памяти ЗТ СССР В.Д. Павловского» по прыжкам на батуте 2025 года
(№2021770021036977 ЕКП Минспорта России) г. Москва, 25-30 ноября 2025г.

Двойной минитрамп – Девушки (11-12 лет) - 1 сп.р. – Квалификация 2

Место	Фамилия	Имя	Отчество	Организация	г.р.	Разряд	Э1	Э2	П	Е	D	P	Оценка упр.	Оценка
1.	ЗАХАРОВА	Алёна	Ивановна	 ЯНАО	2013.02.22	1	6	7	2	18.5	4.8		23.30	23.30
2.	МИХАЙЛОВА	Лана	Павловна	 Ярославская область	2013.07.15	1	8	6	2	18.4	4.8		23.20	23.20
3.	ОКУНЕВА	София	Юрьевна	 Москва	2013.12.26	1	8	6	5	18.1	5.2	0.6	22.70	22.70
4.	КАСЬЯНОВА	Анастасия	Алексеевна	 Ярославская область	2013.02.06	1	8	9	0	18.3	4.4		22.70	22.70
5.	КУЗНЕЦОВА	Вероника	Сергеевна	 Тверская область	2014.04.08	1	8	8	2	18.2	4.4		22.60	22.60
6.	СТУПНИКОВА	Алиса	Андреевна	 Приморский край	2014.01.31	1	8	8	2	18.2	4.4	0.2	22.40	22.40
7.	СТРЫГИНА	Виктория	Константиновна	 ЯНАО	2014.04.04	1	4	6	2	18.8	3.4		22.20	22.20
8.	ТЕРЕНТЬЕВА	Вероника	Сергеевна	 Самарская область	2014.03.31	2	4	8	0	18.8	3.3		22.10	22.10
9.	КИМ	Дарья	Александровна	 Приморский край	2013.08.29	2	10	10	2	17.8	4.8	0.6	22.00	22.00
10.	ЯКОВЕНКО	Анна	Александровна	 Ростовская область	2013.10.03	1	4	6	2	18.8	3.1		21.90	21.90
11.	БЕЛОВА	Василиса	Романовна	 Москва	2013.02.23	1	7	8	2	18.3	3.4		21.70	21.70
12.	ШОРИНА	Мария	Валерьевна	 Москва	2013.12.03	1	7	8	2	18.3	3.3		21.60	21.60
13.	ИБРАГИМОВА	Виктория	Ренатовна	 Москва	2014.06.11	1	4	8	2	18.6	2.9	0.2	21.30	21.30
14.	БОЙБИНА	Александра	Денисовна	 Самарская область	2013.10.07	1	8	10	0	18.2	2.9		21.10	21.10
15.	ЗАГРУТДИНОВА	Азалия	Расулевна	 Кировская область	2013.09.17	1	7	8	4	18.1	2.7		20.80	20.80
16.	ПОДТЯЖКИНА	Валерия	Ильинична	 Самарская область	2013.12.13	1	9	10	2	17.9	2.9		20.80	20.80
17.	КАЧУР	Мария	Витальевна	 Тюменская область	2014.12.02	2	6	8	4	18.2	2.6		20.80	20.80
18.	ИГНАТЬЕВА	Софья	Артёмовна	 Тюменская область	2013.03.18	2	6	8	4	18.2	2.6	0.2	20.60	20.60
19.	ПОПОВСКАЯ	Елизавета	Станиславовна	 Самарская область	2014.02.17	2	9	10	2	17.9	2.9	0.2	20.60	20.60
20.	ДАВЫДОВА	Злата	Антоновна	 Нижегородская область	2014.07.25	2	8	8	0	18.4	1.3		19.70	19.70
21.	БОКОВА	Арина	Дмитриевна	 Волгоградская область	2013.12.24	2	9	8	4	17.9	1.6		19.50	19.50
22.	АКИМОВА	Маргарита	Олеговна	 Самарская область	2014.07.16	2	10			15.0	2.0		17.00	17.00
23.	ЕРАСТОВА	Диана	Кирилловна	 Тверская область	2014.06.06	1	8			15.2	0.6		15.80	15.80
24.	БЛОЩИЦЫНА	Екатерина	Игоревна	 Хабаровский край	2013.07.10	1	9			15.1	0.5		15.60	15.60

Условные обозначения

Е – Оценка техники **D** – Оценка трудности **P** – Штрафная сбавка **Оценка упр.** – Баллы за одно упражнение **Оценка** – Баллы за одно упражнение

Главный судья (ССВК)











/Р.Н. Беликова/



Всероссийские соревнования «Памяти ЗТ СССР В.Д. Павловского» по прыжкам на батуте 2025 года
(№2021770021036977 ЕКП Минспорта России) г. Москва, 25-30 ноября 2025г.

Двойной минитрамп – Девушки (11-12 лет) - 1 сп.р. – Финал 1

Место	Фамилия	Имя	Отчество	Организация	г.р.	Разряд	Э1	Э2	П	Е	D	P	Оценка упр.	Оценка
1.	ЗАХАРОВА	Алёна	Ивановна	 ЯНАО	2013.02.22	1	7	6	0	18.7	4.8		23.50	23.50
2.	МИХАЙЛОВА	Лана	Павловна	 Ярославская область	2013.07.15	1	8	6	0	18.6	4.8		23.40	23.40
3.	СТУПНИКОВА	Алиса	Андреевна	 Приморский край	2014.01.31	1	8	6	2	18.4	4.8		23.20	23.20
4.	ОКУНЕВА	София	Юрьевна	 Москва	2013.12.26	1	6	8	4	18.2	5.6	0.8	23.00	23.00
5.	КУЗНЕЦОВА	Вероника	Сергеевна	 Тверская область	2014.04.08	1	8	8	2	18.2	4.8	0.2	22.80	22.80
6.	КАСЬЯНОВА	Анастасия	Алексеевна	 Ярославская область	2013.02.06	1	9	8	0	18.3	4.4		22.70	22.70
7.	ТЕРЕНТЬЕВА	Вероника	Сергеевна	 Самарская область	2014.03.31	2	6	7	2	18.5	3.6		22.10	22.10
8.	СТРЫГИНА	Виктория	Константиновна	 ЯНАО	2014.04.04	1	3			15.7	0.6		16.30	16.30

Условные обозначения

Е – Оценка техники **D** – Оценка трудности **P** – Штрафная сбавка **Оценка упр.** – Баллы за одно упражнение **Оценка** – Баллы за одно упражнение

Главный судья (ССВК)







/Р.Н. Беликова/



Всероссийские соревнования «Памяти ЗТ СССР В.Д. Павловского» по прыжкам на батуте 2025 года
(№2021770021036977 ЕКП Минспорта России) г. Москва, 25-30 ноября 2025г.

Двойной минитрамп – Девушки (11-12 лет) - 1 сп.р. – Финал 2

Место	Фамилия	Имя	Отчество	Организация	г.р.	Разряд	Э1	Э2	П	Е	D	P	Оценка упр.	Оценка	Сумма
1.	МИХАЙЛОВА	Лана	Павловна	 Ярославская область	2013.07.15	1	6	8	2	18.4	5.2	0.6	23.00	23.00	46.400
2.	ОКУНЕВА	София	Юрьевна	 Москва	2013.12.26	1	6	6	2	18.6	5.2	0.8	23.00	23.00	46.000
3.	ЗАХАРОВА	Алёна	Ивановна	 ЯНАО	2013.02.22	1	4	6	2	18.8	3.1		21.90	21.90	45.400
4.	СТУПНИКОВА	Алиса	Андреевна	 Приморский край	2014.01.31	1	8			15.2	2.0		17.20	17.20	40.400

Условные обозначения

E – Оценка
техники

D – Оценка
трудности

P – Штрафная
сбавка

Оценка упр. – Баллы за одно
упражнение

Оценка – Баллы за одно
упражнение

Сумма – Сумма баллов двух упражнений
(Финал 1 + Финал 2)

Главный судья (ССВК)



/Р.Н. Беликова/



Всероссийские соревнования «Памяти ЗТ СССР В.Д. Павловского» по прыжкам на батуте 2025 года

(№2021770021036977 ЕКП Минспорта России) г. Москва, 25-30 ноября 2025г.







Двойной минитрамп – Мальчики (9-10 лет) - 2 сп.р. – Квалификация 1

Место	Фамилия	Имя	Отчество	Организация	г.р.	Разряд	Э1	Э2	П	Е	D	P	Оценка упр.	Оценка
1.	ТИМОХИН	Матвей	Антонович	 Самарская область	2015.05.20	2	8 6	8 8	2 3	18.2 18.3	4.8 3.0		23.00 21.30	44.30
2.	ШАЛИМОВ	Игорь	Андреевич	 Свердловская область	2016.08.07	3	6 4	7 6	0 2	18.7 18.8	3.0 3.3	0.6	21.10 22.10	43.20
3.	БАБИЕВ	Семён	Олегович	 Ростовская область	2015.12.04	2	8 6	8 8	2 2	18.2 18.4	3.1 2.9		21.30 21.30	42.60
4.	ЛАПКИН	Владислав	Александрович	 Ярославская область	2015.12.21	3	6 6	6 8	2 2	18.6 18.4	2.9 2.7	0.2	21.50 20.90	42.40
5.	ВИЩАНСКИЙ	Мирон	Геннадьевич	 Самарская область	2016.06.03	2	8 8	8 8	0 2	18.4 18.2	2.9 2.7		21.30 20.90	42.20
6.	МАЛЬКОВ	Дмитрий	Алексеевич	 Москва	2015.04.01	2	8 6	8 8	2 6	18.2 18.0	3.3 3.1	0.6	21.50 20.50	42.00
7.	РОГАЧЕВ	Михаил	Александрович	 Хабаровский край	2015.07.29	2	8 8	8 8	0 4	18.4 18.0	2.9 2.7		21.30 20.70	42.00
8.	МЕЛЬНИК	Андрей	Михайлович	 Самарская область	2015.06.05	2	8 7	9 8	4 3	17.9 18.2	2.9 2.7		20.80 20.90	41.70
9.	ФОМИН	Дмитрий	Романович	 Волгоградская область	2015.06.18	3	8 8	7 8	2 4	18.3 18.0	2.5 2.7		20.80 20.70	41.50
10.	НАЙДЕНОВ	Григорий	Антонович	 Тюменская область	2015.09.05	2	9 7	8 9	4 6	17.9 17.8	3.1 2.7	0.2	21.00 20.30	41.30
11.	БАБАЯН	Арам	Арсенович	 Ярославская область	2015.05.08	2	8 6	8 9	6 4	17.8 18.1	2.9 2.7	0.2	20.50 20.80	41.30
12.	БОДНАРЬ	Матвей	Ильич	 Самарская область	2015.05.02	2	8 9	10 10	2 4	18.0 17.7	2.9 2.7		20.90 20.40	41.30
13.	ЧУХЛАНЦЕВ	Демид	Алексеевич	 Тюменская область	2016.06.07	3	6 6	6 8	2 4	18.6 18.2	1.8 2.5		20.40 20.70	41.10
14.	СЕННИК	Леонард	Антонович	 Краснодарский край	2015.02.06	1	8 6	8 8	4 3	18.0 18.3	2.7 3.0	0.8 0.6	19.90 20.70	40.60
15.	ТКАЧЕВ	Владислав	Александрович	 Самарская область	2016.06.15	3	8 8	10 8	2 5	18.0 17.9	2.9 1.3	0.2	20.70 19.20	39.90
16.	АГАФОНОВ	Матвей	Иванович	 Волгоградская область	2015.10.23	3	10 10	9 10	2 6	17.9 17.4	2.5 2.7	0.6 0.2	19.80 19.90	39.70
17.	ШАПКА	Александр	Егорович	 Луганская Народная Республика	2016.05.14	3	6 8	8 10	6 2	18.0 18.0	1.7 2.7	0.6 0.2	19.10 20.50	39.60
18.	ЛУНЕВ	Кирилл	Сергеевич	 Нижегородская область	2016.03.12	2	9 7	7 8	2 0	18.2 18.5	1.3 1.3		19.50 19.80	39.30
19.	БЫЦКО	Кирилл	Артемович	 Самарская область	2015.08.25	2	6 8	7 7	0 0	18.7 15.2	3.3 2.0		22.00 17.20	39.20
20.	МАЛАНИЧЕВ	Марк	Владимирович	 Самарская область	2015.08.03	2	10 8	10 10	0 2	18.0 18.0	3.0 0.2		21.00 18.20	39.20
21.	КУЗЬМИН	Никита	Сергеевич	 Волгоградская область	2016.05.10	3	9 8	8 7	2 2	18.1 18.3	1.4 1.3	0.2	19.30 19.60	38.90
22.	ЗЕМСКОВ	Никита	Николаевич	 Тюменская область	2015.07.21	3	10 8	10 8	6 2	17.4 18.2	2.1 1.3	0.2 0.2	19.30 19.30	38.60
23.	ИСАЕВ	Кирилл	Андреевич	 Самарская область	2016.07.16	3	9 10	9 9	2 4	18.0 17.7	1.2 1.6		19.20 19.30	38.50
24.	ХАРАСОВ	Ильнар	Ринатович	 Нижегородская область	2015.05.16	2	10 8	8 9	1 2	18.1 18.1	1.6 0.7		19.70 18.80	38.50
25.	ГРИГОРЬЕВ	Артеми	Александрович	 Кировская область	2015.04.20	3	10 10	10 8	6 2	17.4 18.0	1.1 1.6	0.2	18.50 19.40	37.90
26.	ЛАРЮШКИН	Илья	Денисович	 Ставропольский край	2015.10.01		9 10	9 8	20 6	16.2 17.6	2.5 1.3		18.70 18.90	37.60
27.	МАЛЕЕВ	Владислав	Сергеевич	 Самарская область	2016.10.09	3	8 8	8 8	2 2	18.2 15.2	3.0 0.6		21.20 15.80	37.00
28.	АЛЕКСЕЕВ	Гай	Станиславович	 Самарская область	2016.08.05	3	8 10	9 9	6 6	17.7 15.0	2.7 0.6		20.40 15.60	36.00
29.	БУГРОВ	Филипп	Ильич	 Свердловская область	2015.07.06	3	8 10	8 8	20 20	16.4 15.0	3.1 0.5		19.50 15.50	35.00

Главный судья (ССВК)

/Р.Н. Беликова/



Место	Фамилия	Имя	Отчество	Организация	г.р.	Разряд	Э1	Э2	П	Е	D	P	Оценка упр.	Оценка
30.	ПИГУН	Александр	Максимович	 Ставропольский край	2015.12.03	3	10 7	10	6	17.4 15.3	2.1 0.1	0.2	19.30 15.40	34.70
31.	САРСЕКЕЕВ	Рауль	Альбекович	 Волгоградская область	2016.12.03	3	8 10	8	6	17.8 15.0	1.4 0.7	0.2	19.00 15.70	34.70
32.	ШЕВЛЯКОВ	Серафим	Сергеевич	 Самарская область	2016.07.28	2	10 10	10	2	17.8 15.0	1.8		19.60 15.00	34.60
33.	ВОЛКОВ	Владимир	Евгеньевич	 Самарская область	2016.06.04	2	9	10	2	17.9	3.0		20.90 0	20.90
34.	СОКОЛЕНКО	Егор	Андреевич	 Ставропольский край	2015.12.12	2	8	8	5	17.9	2.7		20.60 0	20.60
35.	ЖДАНОВ	Иван	Дмитриевич	 Самарская область	2015.02.24	2							0 0	0

Условные обозначения
Е – Оценка техники **D** – Оценка трудности **P** – Штрафная сбавка **Оценка упр.** – Баллы за одно упражнение **Оценка** – Сумма баллов за два упражнения

Главный судья (ССВК) _____ /Р.Н. Беликова/





Всероссийские соревнования «Памяти ЗТ СССР В.Д. Павловского» по прыжкам на батуте 2025 года
(№2021770021036977 ЕКП Минспорта России) г. Москва, 25-30 ноября 2025г.

Двойной минитрамп – Мальчики (9-10 лет) - 2 сп.р. – Квалификация 2

Место	Фамилия	Имя	Отчество	Организация	г.р.	Разряд	Э1	Э2	П	Е	D	P	Оценка упр.	Оценка
1.	ТИМОХИН	Матвей	Антонович	Самарская область	2015.05.20	2	8	8	2	18.2	4.4		22.60	22.60
2.	ШАЛИМОВ	Игорь	Андреевич	Свердловская область	2016.08.07	3	6	8	2	18.4	3.3		21.70	21.70
3.	БАБИЕВ	Семён	Олегович	Ростовская область	2015.12.04	2	6	7	2	18.5	3.1		21.60	21.60
4.	РОГАЧЕВ	Михаил	Александрович	Хабаровский край	2015.07.29	2	6	7	0	18.7	2.9		21.60	21.60
5.	ЛАПКИН	Владислав	Александрович	Ярославская область	2015.12.21	3	6	7	2	18.5	2.9		21.40	21.40
6.	МАЛЬКОВ	Дмитрий	Алексеевич	Москва	2015.04.01	2	9	8	2	18.1	3.3		21.40	21.40
7.	МАЛАНИЧЕВ	Марк	Владимирович	Самарская область	2015.08.03	2	6	10	0	18.4	3.0		21.40	21.40
8.	СЕННИК	Леонард	Антонович	Краснодарский край	2015.02.06	1	8	8	4	18.0	3.4	0.2	21.20	21.20
9.	ВИЩАНСКИЙ	Мирон	Геннадьевич	Самарская область	2016.06.03	2	8	8	2	18.2	2.9		21.10	21.10
10.	МЕЛЬНИК	Андрей	Михайлович	Самарская область	2015.06.05	2	8	8	2	18.2	2.9		21.10	21.10
11.	БАБАЯН	Арам	Арсенович	Ярославская область	2015.05.08	2	8	10	2	18.0	2.9		20.90	20.90
12.	БОДНАРЬ	Матвей	Ильич	Самарская область	2015.05.02	2	8	10	2	18.0	2.9		20.90	20.90
13.	ЧУХЛАНЦЕВ	Демид	Алексеевич	Тюменская область	2016.06.07	3	8	8	2	18.2	2.5		20.70	20.70
14.	АГАФОНОВ	Матвей	Иванович	Волгоградская область	2015.10.23	3	10	9	2	17.9	2.7		20.60	20.60
15.	ЗЕМСКОВ	Никита	Николаевич	Тюменская область	2015.07.21	3	8	8	4	18.0	2.6		20.60	20.60
16.	ТКАЧЕВ	Владислав	Александрович	Самарская область	2016.06.15	3	8	10	4	17.8	2.9	0.2	20.50	20.50
17.	ШАПКА	Александр	Егорович	Луганская Народная Республика	2016.05.14	3	6	8	4	18.2	1.7		19.90	19.90
18.	ХАРАСОВ	Ильнар	Ринатович	Нижегородская область	2015.05.16	2	9	8	2	18.1	1.8		19.90	19.90
19.	ФОМИН	Дмитрий	Романович	Волгоградская область	2015.06.18	3	9	9	6	17.6	2.7	0.6	19.70	19.70
20.	ЛУНЕВ	Кирилл	Сергеевич	Нижегородская область	2016.03.12	2	8	8	2	18.2	1.3		19.50	19.50
21.	КУЗЬМИН	Никита	Сергеевич	Волгоградская область	2016.05.10	3	10	8	2	18.0	1.4		19.40	19.40
22.	НАЙДЕНОВ	Григорий	Антонович	Тюменская область	2015.09.05	2	9	10	20	16.1	3.1		19.20	19.20
23.	БЫЦКО	Кирилл	Артемович	Самарская область	2015.08.25	2	9			15.1	2.0		17.10	17.10
24.	ИСАЕВ	Кирилл	Андреевич	Самарская область	2016.07.16	3							0	0

Условные обозначения

Е – Оценка техники D – Оценка трудности P – Штрафная сбавка Оценка упр. – Баллы за одно упражнение Оценка – Баллы за одно упражнение

Главный судья (ССВК)











/Р.Н. Беликова/



Всероссийские соревнования «Памяти ЗТ СССР В.Д. Павловского» по прыжкам на батуте 2025 года
(№2021770021036977 ЕКП Минспорта России) г. Москва, 25-30 ноября 2025г.

Двойной минитрамп – Мальчики (9-10 лет) - 2 сп.р. – Финал 1

Место	Фамилия	Имя	Отчество	Организация	г.р.	Разряд	Э1	Э2	П	Е	D	P	Оценка упр.	Оценка
1.	ТИМОХИН	Матвей	Антонович	 Самарская область	2015.05.20	2	8	8	0	18.4	4.4		22.80	22.80
2.	ШАЛИМОВ	Игорь	Андреевич	 Свердловская область	2016.08.07	3	4	6	0	19.0	3.3		22.30	22.30
3.	ЛАПКИН	Владислав	Александрович	 Ярославская область	2015.12.21	3	4	5	2	18.9	2.9		21.80	21.80
4.	СЕННИК	Леонард	Антонович	 Краснодарский край	2015.02.06	1	6	8	6	18.0	3.4		21.40	21.40
5.	БАБИЕВ	Семён	Олегович	 Ростовская область	2015.12.04	2	6	8	4	18.2	3.1		21.30	21.30
6.	РОГАЧЕВ	Михаил	Александрович	 Хабаровский край	2015.07.29	2	6	8	6	18.0	2.9		20.90	20.90
7.	МАЛЬКОВ	Дмитрий	Алексеевич	 Москва	2015.04.01	2	8	8	2	18.2	3.3	0.6	20.90	20.90
8.	МАЛАНИЧЕВ	Марк	Владимирович	 Самарская область	2015.08.03	2	8	10	4	17.8	2.9	0.2	20.50	20.50

Условные обозначения

Е – Оценка техники **D** – Оценка трудности **P** – Штрафная сбавка **Оценка упр.** – Баллы за одно упражнение **Оценка** – Баллы за одно упражнение

Главный судья (ССВК)







/Р.Н. Беликова/



Всероссийские соревнования «Памяти ЗТ СССР В.Д. Павловского» по прыжкам на батуте 2025 года

(№2021770021036977 ЕКП Минспорта России) г. Москва, 25-30 ноября 2025г.

Двойной минитрамп – Мальчики (9-10 лет) - 2 сп.р. – Финал 2

Место	Фамилия	Имя	Отчество	Организация	г.р.	Разряд	Э1	Э2	П	Е	D	P	Оценка упр.	Оценка	Сумма
1.	ШАЛИМОВ	Игорь	Андреевич	 Свердловская область	2016.08.07	3	8	6	0	18.6	4.4		23.00	23.00	45.300
2.	ТИМОХИН	Матвей	Антонович	 Самарская область	2015.05.20	2	5	6	3	18.6	3.3		21.90	21.90	44.700
3.	ЛАПКИН	Владислав	Александрович	 Ярославская область	2015.12.21	3	4	6	2	18.8	2.7		21.50	21.50	43.300
4.	СЕННИК	Леонард	Антонович	 Краснодарский край	2015.02.06	1	6	8	4	18.2	3.1	0.8	20.50	20.50	41.900

Условные обозначения

E – Оценка
техники

D – Оценка
трудности

P – Штрафная
сбавка

Оценка упр. – Баллы за одно
упражнение

Оценка – Баллы за одно
упражнение

Сумма – Сумма баллов двух упражнений
(Финал 1 + Финал 2)

Главный судья (ССВК)


























/Р.Н. Беликова/



Всероссийские соревнования «Памяти ЗТ СССР В.Д. Павловского» по прыжкам на батуте 2025 года

(№2021770021036977 ЕКП Минспорта России) г. Москва, 25-30 ноября 2025г.

Двойной минитрамп – Юниорки (15-16 лет) - МС – Квалификация 1

Место	Фамилия	Имя	Отчество	Организация	г.р.	Разряд	Э1	Э2	П	Е	D	P	Оценка упр.	Оценка
1.	ЯКОВЕНКО	Виктория	Владимировна	 Москва	2009.04.12	МС	4	4	0	19.2	6.8		26.00	50.80
							4	4	2	19.0	6.4	0.6	24.80	
2.	КУЛИКОВА	Анфиса	Сергеевна	 Москва	2010.03.25	КМС	4	4	2	19.0	6.0		25.00	49.60
							4	4	2	19.0	5.6		24.60	
3.	НАСЫРОВА	Виктория	Евгеньевна	 Москва	2009.07.04	МС	4	4	0	19.2	5.2	0.6	23.80	48.30
							4	3	0	19.3	5.2		24.50	
4.	КОЛОДИЙ	Эвелина	Александровна	 Краснодарский край	2009.10.06	КМС	6	6	0	18.8	4.8		23.60	46.80
							6	6	4	18.4	4.8		23.20	
5.	ГУБАНОВА	Алиса	Алексеевна	 Красноярский край	2009.08.10	КМС	7	7	2	18.4	5.2		23.60	46.60
							7	7	2	18.4	4.8	0.2	23.00	
6.	ЕЛИЗАРЬЕВА	Анжелика	Денисовна	 Краснодарский край	2009.10.06	1	7	6	2	18.5	4.8		23.30	46.50
							7	7	2	18.4	4.8		23.20	
7.	КРИВИЦКАЯ	Марина	Александровна	 Краснодарский край	2009.03.27	КМС	6	6	0	18.8	4.8		23.60	46.40
							6	6	2	18.6	4.8	0.6	22.80	
8.	САПОЖНИКОВА	Ангелина	Максимовна	 ЯНАО	2010.07.13	КМС	6	4	2	18.8	4.8	0.2	23.40	46.40
							6	6	4	18.4	4.8	0.2	23.00	
9.	КУЗНЕЦОВА	Арина	Сергеевна	 Тверская область	2009.03.12	МС	6	7	2	18.5	4.8	0.2	23.10	46.30
							6	6	2	18.6	5.2	0.6	23.20	
10.	ЛЕБЕДЕВА	Юлия	Михайловна	 Ярославская область	2010.06.16	КМС	6	4	2	18.8	4.8		23.60	46.10
							6	6	3	18.5	4.8	0.8	22.50	
11.	КРЕЖЕВСКИХ	Софья	Александровна	 Архангельская область	2010.09.06	1	7	7	0	18.6	3.3		21.90	42.80
							8	8	2	18.2	2.7		20.90	
12.	БАСКАКОВА	Элина	Андреевна	 Приморский край	2010.10.10	КМС	7	6	0	18.7	3.0		21.70	42.80
							7	7	2	18.4	2.7		21.10	
13.	ШЕХОВЦОВА	Кира	Вадимовна	 Самарская область	2010.09.03	КМС	7	7	0	18.6	2.9		21.50	42.70
							6	7	2	18.5	2.7		21.20	
14.	КАРЕВА	Мария	Павловна	 Москва	2009.02.03	КМС	6	7	20	16.7	3.3		20.00	42.30
							7	6	2	18.5	4.4	0.6	22.30	
15.	БАСКАКОВА	Мария	Алексеевна	 Тверская область	2010.01.30	1	7	7	2	18.4	3.4		21.80	41.70
							8	7	4	18.1	1.8		19.90	
16.	ГАРИПОВА	Дилайла	Руслановна	 Москва	2009.02.15	1	6	8	2	18.4	3.5		21.90	39.10
							8			15.2	2.0		17.20	
17.	ЛАСТЕНКО	Евгения	Дмитриевна	 Москва	2010.06.07	КМС	7			15.3	2.0		17.30	37.70
							7	9	20	16.4	4.8	0.8	20.40	
18.	ШЕРЕМЕТ	Елизавета	Сергеевна	 Москва	2010.03.27	1	8			15.2	0.5		15.70	36.60
							8	8	2	18.2	2.7		20.90	
19.	ФУРСИНА	Варвара	Андреевна	 Ростовская область	2010.03.03	КМС	7			15.3	2.0		17.30	36.20
							4	7	6	18.3	0.6		18.90	
20.	ТАТАРИНЦЕВА	Анна	Александровна	 Москва	2010.11.04	1	9			15.1	2.0		17.10	34.60
							9			15.1	2.4		17.50	
21.	КОРОЛЕВА	Полина	Николаевна	 Москва	2009.11.21	1							0	21.20
							7	9	6	17.8	4.4	1.0	21.20	
22.	АЛЕКСЕЕВА	Мария	Витальевна	 Москва	2010.04.25	КМС							DNS	0
													DNS	
22.	ЗАХАРОВА	Евгения	Ивановна	 ЯНАО	2009.01.03	МС							0	0
													DNS	

Условные обозначения

Е – Оценка техники **D** – Оценка трудности **P** – Штрафная сбавка **Оценка упр.** – Баллы за одно упражнение **Оценка** – Сумма баллов за два упражнения

Главный судья (ССВК)



















/Р.Н. Беликова/



Всероссийские соревнования «Памяти ЗТ СССР В.Д. Павловского» по прыжкам на батуте 2025 года
(№2021770021036977 ЕКП Минспорта России) г. Москва, 25-30 ноября 2025г.

Двойной минитрамп – Юниорки (15-16 лет) - МС – Квалификация 2

Место	Фамилия	Имя	Отчество	Организация	г.р.	Разряд	Э1	Э2	П	Е	D	P	Оценка упр.	Оценка
1.	ЯКОВЕНКО	Виктория	Владимировна	 Москва	2009.04.12	МС	6	6	0	18.8	6.4		25.20	25.20
2.	НАСЫРОВА	Виктория	Евгеньевна	 Москва	2009.07.04	МС	4	6	2	18.8	5.6		24.40	24.40
3.	САПОЖНИКОВА	Ангелина	Максимовна	 ЯНАО	2010.07.13	КМС	6	6	2	18.6	5.2		23.80	23.80
4.	КОЛОДИЙ	Эвелина	Александровна	 Краснодарский край	2009.10.06	КМС	6	6	0	18.8	4.8		23.60	23.60
5.	КУЛИКОВА	Анфиса	Сергеевна	 Москва	2010.03.25	КМС	6	6	2	18.6	5.6	0.8	23.40	23.40
6.	ЛЕБЕДЕВА	Юлия	Михайловна	 Ярославская область	2010.06.16	КМС	8	6	0	18.6	4.8		23.40	23.40
7.	КУЗНЕЦОВА	Арина	Сергеевна	 Тверская область	2009.03.12	МС	8	8	2	18.2	5.6	0.6	23.20	23.20
8.	КАРЕВА	Мария	Павловна	 Москва	2009.02.03	КМС	8	6	2	18.4	4.8		23.20	23.20
9.	БАСКАКОВА	Элина	Андреевна	 Приморский край	2010.10.10	КМС	8	8	0	18.4	4.4		22.80	22.80
10.	ГАРИПОВА	Дилайла	Руслановна	 Москва	2009.02.15	1	8	8	0	18.4	4.4		22.80	22.80
11.	ЕЛИЗАРЬЕВА	Анжелика	Денисовна	 Краснодарский край	2009.10.06	1	8	6	2	18.4	4.8	0.6	22.60	22.60
12.	ШЕХОВЦОВА	Кира	Вадимовна	 Самарская область	2010.09.03	КМС	8	9	0	18.3	2.9		21.20	21.20
13.	ГУБАНОВА	Алиса	Алексеевна	 Красноярский край	2009.08.10	КМС	10	10	20	16.0	4.4	0.6	19.80	19.80
14.	БАСКАКОВА	Мария	Алексеевна	 Тверская область	2010.01.30	1	10	10	20	16.0	3.6		19.60	19.60
15.	КРИВИЦКАЯ	Марина	Александровна	 Краснодарский край	2009.03.27	КМС	8			15.2	2.0		17.20	17.20
16.	КРЕЖЕВСКИХ	Софья	Александровна	 Архангельская область	2010.09.06	1	8			15.2	0.5		15.70	15.70

Условные обозначения

Е – Оценка техники **D** – Оценка трудности **P** – Штрафная сбавка **Оценка упр.** – Баллы за одно упражнение **Оценка** – Баллы за одно упражнение

Главный судья (ССВК)











/Р.Н. Беликова/



Всероссийские соревнования «Памяти ЗТ СССР В.Д. Павловского» по прыжкам на батуте 2025 года
(№2021770021036977 ЕКП Минспорта России) г. Москва, 25-30 ноября 2025г.

Двойной минитрамп – Юниорки (15-16 лет) - МС – Финал 1

Место	Фамилия	Имя	Отчество	Организация	г.р.	Разряд	Э1	Э2	П	Е	D	P	Оценка упр.	Оценка
1.	ЯКОВЕНКО	Виктория	Владимировна	 Москва	2009.04.12	МС	4	6	0	19.0	6.4		25.40	25.40
2.	НАСЫРОВА	Виктория	Евгеньевна	 Москва	2009.07.04	МС	5	4	0	19.1	5.2		24.30	24.30
3.	КУЛИКОВА	Анфиса	Сергеевна	 Москва	2010.03.25	КМС	6	6	2	18.6	5.6		24.20	24.20
4.	КУЗНЕЦОВА	Арина	Сергеевна	 Тверская область	2009.03.12	МС	6	6	2	18.6	5.6	0.2	24.00	24.00
5.	КОЛОДИЙ	Эвелина	Александровна	 Краснодарский край	2009.10.06	КМС	6	6	0	18.8	4.8		23.60	23.60
6.	КАРЕВА	Мария	Павловна	 Москва	2009.02.03	КМС	6	6	2	18.6	4.8		23.40	23.40
7.	САПОЖНИКОВА	Ангелина	Максимовна	 ЯНАО	2010.07.13	КМС	6	6	6	18.2	5.2	0.2	23.20	23.20
8.	ЛЕБЕДЕВА	Юлия	Михайловна	 Ярославская область	2010.06.16	КМС	8	8	6	17.8	5.2	0.2	22.80	22.80

Условные обозначения

Е – Оценка техники **D** – Оценка трудности **P** – Штрафная сбавка **Оценка упр.** – Баллы за одно упражнение **Оценка** – Баллы за одно упражнение

Главный судья (ССВК)







/Р.Н. Беликова/



Всероссийские соревнования «Памяти ЗТ СССР В.Д. Павловского» по прыжкам на батуте 2025 года
(№2021770021036977 ЕКП Минспорта России) г. Москва, 25-30 ноября 2025г.

Двойной минитрамп – Юниорки (15-16 лет) - МС – Финал 2

Место	Фамилия	Имя	Отчество	Организация	Разряд	Э1	Э2	П	Е	D	P	Оценка упр.	Оценка	Сумма
1.	ЯКОВЕНКО	Виктория	Владимировна	 Москва	2009	МС	6	6	2	18.6	8.0		26.60	26.60 0
2.	НАСЫРОВА	Виктория	Евгеньевна	 Москва	2009	МС	4	4	0	19.2	5.2		24.40	24.40 0
3.	КУЛИКОВА	Анфиса	Сергеевна	 Москва	2010	КМС	4	5	2	18.9	6.0	0.6	24.30	24.30 0
4.	КУЗНЕЦОВА	Арина	Сергеевна	 Тверская область	2009	МС	8	8	2	18.2	4.8		23.00	23.00 0

Условные обозначения

E – Оценка техники **D** – Оценка трудности **P** – Штрафная сбавка **Оценка упр.** – Баллы за одно упражнение **Оценка** – Баллы за одно упражнение **Сумма** – Сумма баллов за упражнения (+ Финал 2)

Главный

















/Р.Н. Беликова/



Всероссийские соревнования «Памяти ЗТ СССР В.Д. Павловского» по прыжкам на батуте 2025 года
(№2021770021036977 ЕКП Минспорта России) г. Москва, 25-30 ноября 2025г.

Двойной минитрамп – Женщины (17 лет и старше) - МС – Квалификация 1

Место	Фамилия	Имя	Отчество	Организация	Разряд	Э1	Э2	П	Е	D	P	Оценка упр.	Оценка	
1.	КУЗОВЛЕВА	Ульяна	Евгеньевна	 Санкт-Петербург	2007	МС	4	8	6	18.2	5.6	0.8	23.00	46.20
							6	8	2	18.4	5.6	0.8	23.20	
2.	ШОЛОТОВА	Екатерина	Олеговна	 Ярославская область	2008	КМС	8	8	4	18.0	5.2	0.2	23.00	45.80
							8	8	2	18.2	4.8	0.2	22.80	
3.	РОМАНОВА	Евангелина	Сергеевна	 Москва	2008	МС	9	9	4	17.8	4.8	0.2	22.40	44.70
							6	8	2	18.4	3.9		22.30	
4.	АФАНАСЬЕВА	Елизавета	Олеговна	 Москва	2008	КМС	5	6	2	18.7	2.9		21.60	44.00
							4	6	0	19.0	3.4		22.40	
5.	ДЕГТЯРЕВА	Мария	Александровна	 Краснодарский край	1998	МС	8	8	2	18.2	5.2	0.6	22.80	43.60
							8	8	6	17.8	3.0		20.80	
6.	ПАВЛИЩЕВА	Марина	Сергеевна	 Москва	2004	КМС	8	8	2	18.2	3.1		21.30	43.00
							9	10	2	17.9	4.4	0.6	21.70	
7.	РЯБОВА	Анастасия	Олеговна	 Тверская область	2008	МС	10	10	4	17.6	4.4	0.6	21.40	42.40
							8	9	6	17.7	3.5	0.2	21.00	
8.	ЛИТВИНОВА	Марина	Александровна	 Самарская область	2006	МС	8	6	0	18.6	1.3		19.90	39.40
							7	6	0	18.7	0.8		19.50	
9.	МОРДВИНЦЕВА	Анастасия	Александровна	 Москва	2006	МС	10			15.0	2.4		17.40	38.80
							8	7	2	18.3	3.1		21.40	
10.	СИБИЛЕВА	Василиса	Михайловна	 Хабаровский край	2008	1	8	10	5	17.7	2.7	0.6	19.80	37.60
							10	10	6	17.4	1.2	0.8	17.80	
11.	АНДРЕЕВА	Василиса	Валерьевна	 Москва	2000	МС	10			15.0	2.0		17.00	36.30
							8	8	20	16.4	3.1	0.2	19.30	
12.	ЯКУНИНА	Диана	Теджевна	 Москва	2006	1	10			15.0	0.5		15.50	32.50
							10			15.0	2.0		17.00	
13.	СОБОЛЕВА	Яна	Максимовна	 Москва	2007	МС	6	6	2	18.6	5.4	0.6	23.40	23.40
												0		
14.	ЗАКИРА	Елизавета	Евгеньевна	 Краснодарский край	2008	1	9	10	2	17.9	4.4	0.2	22.10	22.10
												0		

Условные обозначения

Е – Оценка техники D – Оценка трудности P – Штрафная сбавка Оценка упр. – Баллы за одно упражнение Оценка – Сумма баллов за два упражнения

Главный судья (ССВК)













/Р.Н. Беликова/



Всероссийские соревнования «Памяти ЗТ СССР В.Д. Павловского» по прыжкам на батуте 2025 года
(№2021770021036977 ЕКП Минспорта России) г. Москва, 25-30 ноября 2025г.

Двойной минитрамп – Женщины (17 лет и старше) - МС – Квалификация 2

Место	Фамилия	Имя	Отчество	Организация	Разряд	Э1	Э2	П	Е	D	P	Оценка упр.	Оценка
1.	ДЕГТЯРЕВА	Мария	Александровна	 Краснодарский край	1998 МС	8	7	2	18.3	6.0	0.2	24.10	24.10
2.	КУЗОВЛЕВА	Ульяна	Евгеньевна	 Санкт-Петербург	2007 МС	6	8	2	18.4	5.6		24.00	24.00
3.	ШОЛОТОВА	Екатерина	Олеговна	 Ярославская область	2008 КМС	6	6	2	18.6	5.2	0.2	23.60	23.60
4.	РЯБОВА	Анастасия	Олеговна	 Тверская область	2008 МС	8	8	0	18.4	4.4		22.80	22.80
5.	РОМАНОВА	Евангелина	Сергеевна	 Москва	2008 МС	8	9	2	18.1	4.8	0.2	22.70	22.70
6.	ПАВЛИШЕВА	Марина	Сергеевна	 Москва	2004 КМС	9	8	3	18.0	4.4		22.40	22.40
7.	АФАНАСЬЕВА	Елизавета	Олеговна	 Москва	2008 КМС	4	6	2	18.8	3.4		22.20	22.20
8.	МОРДВИНЦЕВА	Анастасия	Александровна	 Москва	2006 МС	9	8	3	18.0	4.4	0.6	21.80	21.80
9.	ЛИТВИНОВА	Марина	Александровна	 Самарская область	2006 МС	8	8	0	18.4	1.3		19.70	19.70
10.	СИБИЛЕВА	Василиса	Михайловна	 Хабаровский край	2008 1							0	0

Условные обозначения

Е – Оценка техники **D** – Оценка трудности **P** – Штрафная сбавка **Оценка упр.** – Баллы за одно упражнение **Оценка** – Баллы за одно упражнение

Главный судья (ССВК)










/Р.Н. Беликова/



Всероссийские соревнования «Памяти ЗТ СССР В.Д. Павловского» по прыжкам на батуте 2025 года
(№2021770021036977 ЕКП Минспорта России) г. Москва, 25-30 ноября 2025г.

Двойной минитрамп – Женщины (17 лет и старше) - МС – Финал 1

Место	Фамилия	Имя	Отчество	Организация	Разряд	Э1	Э2	П	Е	D	P	Оценка упр.	Оценка	
1.	ДЕГТЯРЕВА	Мария	Александровна	 Краснодарский край	1998	МС	6	6	2	18.6	5.6	24.20	24.20	
2.	ШОЛОТОВА	Екатерина	Олеговна	 Ярославская область	2008	КМС	6	6	2	18.6	5.2	23.80	23.80	
3.	КУЗОВЛЕВА	Ульяна	Евгеньевна	 Санкт-Петербург	2007	МС	6	7	6	18.1	5.6	0.8	22.90	22.90
4.	РЯБОВА	Анастасия	Олеговна	 Тверская область	2008	МС	8	8	0	18.4	4.4	0.6	22.20	22.20
5.	ПАВЛИЩЕВА	Марина	Сергеевна	 Москва	2004	КМС	9	8	2	18.1	4.4	0.6	21.90	21.90
6.	РОМАНОВА	Евангелина	Сергеевна	 Москва	2008	МС	8			15.2	2.4	17.60	17.60	
7.	АФАНАСЬЕВА	Елизавета	Олеговна	 Москва	2008	КМС						0	0	

Условные обозначения

Е – Оценка техники D – Оценка трудности P – Штрафная сбавка Оценка упр. – Баллы за одно упражнение Оценка – Баллы за одно упражнение

Главный судья (ССВК)



/Р.Н. Беликова/



Всероссийские соревнования «Памяти ЗТ СССР В.Д. Павловского» по прыжкам на батуте 2025 года (№2021770021036977 ЕКП Минспорта России) г. Москва, 25-30 ноября 2025г.

Двойной минитрамп – Женщины (17 лет и старше) - МС – Финал 2

Место	Фамилия	Имя	Отчество	Организация		Разряд	Э1	Э2	П	Е	D	P	Оценка упр.	Оценка	Сумма
1.	ДЕГТЯРЕВА	Мария	Александровна	 Краснодарский край	1998	МС	8	6	2	18.4	6.0		24.40	24.40	0
2.	ШОЛОТОВА	Екатерина	Олеговна	 Ярославская область	2008	КМС	8	8	2	18.2	4.8	0.2	22.80	22.80	0
3.	КУЗОВЛЕВА	Ульяна	Евгеньевна	 Санкт-Петербург	2007	МС	6	8	6	18.0	5.6	1.0	22.60	22.60	0
4.	РЯБОВА	Анастасия	Олеговна	 Тверская область	2008	МС	10	10	2	17.8	3.5	0.6	20.70	20.70	0

Условные обозначения

E – Оценка
техники

D – Оценка
трудности

P – Штрафная
сбавка

Оценка упр. – Баллы за одно
упражнение

Оценка – Баллы за одно
упражнение

Сумма – Сумма баллов за упражнения (+
Финал 2)



















Главный судья (ССВК)



/Р.Н. Беликова/



Всероссийские соревнования «Памяти ЗТ СССР В.Д. Павловского» по прыжкам на батуте 2025 года
(№2021770021036977 ЕКП Минспорта России) г. Москва, 25-30 ноября 2025г.
Двойной минитрамп – Юниоры (15-16 лет) - МС – Квалификация 1

Место	Фамилия	Имя	Отчество	Организация	Разряд	Э1	Э2	П	Е	D	P	Оценка упр.	Оценка	
1.	ЧИКИРЁВ	Даниил	Сергеевич	 Москва	2009	МС	6 5	6 6	2 2	18.6 18.7	9.2 9.2	0.6	27.20 27.90	55.10
2.	ПОЛЕТАЕВ	Андрей	Александрович	 Нижегородская область	2010	КМС	6 7	8 6	2 0	18.4 18.7	7.3 7.5	0.6 0.6	25.10 25.60	50.70
3.	ТРУХИН	Тимур	Константинович	 Краснодарский край	2010	КМС	6 5	8 8	6 2	18.0 18.5	7.3 7.7	0.2 0.8	25.10 25.40	50.50
4.	РЯБИКОВ	Всеволод	Александрович	 Краснодарский край	2010	1	6 9	6 10	2 2	18.6 17.9	7.2 6.8	0.2 0.2	25.60 24.50	50.10
5.	ГОРОХОВ	Юрий	Дмитриевич	 Ярославская область	2010	КМС	6 6	6 6	4 2	18.4 18.6	6.8 6.4	0.2	25.00 25.00	50.00
6.	ОЖОГ	Олег	Олегович	 Ярославская область	2010	КМС	6 10	10 10	4 2	18.0 17.8	7.2 6.8	0.8 0.6	24.40 24.00	48.40
7.	ФРАНЦУЗОВ	Илья	Сергеевич	 Тверская область	2010	КМС	10 8	8 10	0 0	18.2 18.2	6.8 6.4	0.6 0.6	24.40 24.00	48.40
8.	ПОЛОЗКОВ	Александр	Витальевич	 Тюменская область	2010	КМС	8 7	10 8	6 2	17.6 18.3	6.9 5.6	0.2	24.30 23.90	48.20
9.	ШЕСТАКОВ	Кирилл	Николаевич	 Ростовская область	2010	КМС	4 8	8 10	2 2	18.6 18.0	6.0 6.4	0.6 0.6	24.00 23.80	47.80
10.	РАК	Владислав	Вадимович	 Ростовская область	2010	КМС	6 8	8 6	0 2	18.6 18.4	6.0 6.0	0.6 0.6	24.00 23.80	47.80
11.	АРБУЗОВ	Платон	Михайлович	 Тюменская область	2010	1	8 8	8 8	3 2	18.1 18.2	5.2 6.4	0.6	22.70 24.60	47.30
12.	ОВЧИННИКОВ	Егор	Сергеевич	 ХМАО-Югра	2010	1	8 8	10 10	2 2	18.0 18.0	5.6 5.6	0.6 0.6	23.00 23.00	46.00
13.	НИКИФОРОВ	Михаил	Денисович	 Москва	2009	1	8 10	10 10	6 0	17.6 18.0	3.0 7.1		20.60 25.10	45.70
14.	ТОДОРОВ	Аркадий	Сергеевич	 Москва	2010	КМС	8 9	8 8	2 2	18.2 18.1	5.2 5.2	1.0 0.2	22.40 23.10	45.50
15.	АПИКОВ	Илья	Евгеньевич	 Ростовская область	2010	КМС	6 6	8 10	2 2	18.4 18.2	5.6 4.8	0.6 1.0	23.40 22.00	45.40
16.	ДУНДА	Артём	Дмитриевич	 Красноярский край	2010	КМС	10 6	8	2	18.0 15.4	7.2 2.8	0.2	25.00 18.20	43.20
17.	САМСОНОВ	Илья	Алексеевич	 Москва	2009	КМС	8 10	8	2	18.2 15.0	7.2 3.2	0.6	24.80 18.20	43.00
18.	ЕРМАКОВ	Павел	Васильевич	 Ростовская область	2010	КМС	8 6	8 8	0 2	18.4 18.4	3.1 2.9		21.50 21.30	42.80
19.	НАНАКИН	Михаил	Евгеньевич	 ЯНАО	2010	КМС	8 10	10 6		17.6 15.0	5.6 3.2	0.6	22.60 18.20	40.80
20.	УШАНОВ	Святослав	Иванович	 Ярославская область	2010	КМС	8 6		2	15.2 18.2	2.4 5.6	0.8	17.60 23.00	40.60
21.	ТИМЕРГАЛИЕВ	Руслан	Дамирович	 Ульяновская область	2009	КМС	10 10	10 10	20	15.0 16.0	2.4 7.2	0.8	17.40 22.40	39.80
22.	ПЕРМЯКОВ	Павел	Константинович	 Москва	2009	КМС	8 8	9	2	18.1 15.2	3.0 2.8	1.0	20.10 18.00	38.10
23.	КОЛЬЗАУЗЕ	Иван	Викторович	 Красноярский край	2010	КМС	8 8	10	4	17.8 15.2	2.9 2.8	0.6	20.10 18.00	38.10
24.	КОНДРАШОВ	Матвей	Владимирович	 Волгоградская область	2010	1	10 5	7	6	17.7 15.5	2.9 0.7		20.60 16.20	36.80
25.	БРЕДГАУЭР	Максим	Александрович	 Самарская область	2010	КМС	10 10	8	2	18.0 15.0	2.7 0.7	1.0	19.70 15.70	35.40
26.	ГУБАНОВ	Александр	Павлович	 Ульяновская область	2009	КМС				15.0	2.8		0 17.80	17.80

Условные обозначения

Е – Оценка техники **D** – Оценка трудности **P** – Штрафная сбавка **Оценка упр.** – Баллы за одно упражнение **Оценка** – Сумма баллов за два упражнения

Главный судья (ССВК)



















/Р.Н. Беликова/



Всероссийские соревнования «Памяти ЗТ СССР В.Д. Павловского» по прыжкам на батуте 2025 года
(№2021770021036977 ЕКП Минспорта России) г. Москва, 25-30 ноября 2025г.

Двойной минитрамп – Юниоры (15-16 лет) - МС – Квалификация 2

Место	Фамилия	Имя	Отчество	Организация	Разряд	Э1	Э2	П	Е	D	P	Оценка упр.	Оценка
1.	ЧИКИРЁВ	Даниил	Сергеевич	 Москва	2009 МС	8	6	2	18.4	8.4		26.80	26.80
2.	ПОЛЕТАЕВ	Андрей	Александрович	 Нижегородская область	2010 КМС	6	8	0	18.6	7.3		25.90	25.90
3.	РЯБИКОВ	Всеволод	Александрович	 Краснодарский край	2010 1	5	6	2	18.7	7.2	0.8	25.10	25.10
4.	ФРАНЦУЗОВ	Илья	Сергеевич	 Тверская область	2010 КМС	8	7	0	18.5	7.2	0.6	25.10	25.10
5.	ПОЛОЗКОВ	Александр	Витальевич	 Тюменская область	2010 КМС	8	8	2	18.2	6.9		25.10	25.10
6.	АРБУЗОВ	Платон	Михайлович	 Тюменская область	2010 1	7	7	0	18.6	6.4		25.00	25.00
7.	ТРУХИН	Тимур	Константинович	 Краснодарский край	2010 КМС	6	8	2	18.4	7.3	0.8	24.90	24.90
8.	ДУНДА	Артём	Дмитриевич	 Красноярский край	2010 КМС	8	8	2	18.2	7.2	0.6	24.80	24.80
9.	ГОРОХОВ	Юрий	Дмитриевич	 Ярославская область	2010 КМС	6	6	4	18.4	6.8	0.6	24.60	24.60
10.	НИКИФОРОВ	Михаил	Денисович	 Москва	2009 1	10	8	3	17.9	7.1	0.6	24.40	24.40
11.	ТОДОРОВ	Аркадий	Сергеевич	 Москва	2010 КМС	6	6	0	18.8	5.6		24.40	24.40
12.	ОЖОГ	Олег	Олегович	 Ярославская область	2010 КМС	8	8	6	17.8	7.2	0.8	24.20	24.20
13.	ШЕСТАКОВ	Кирилл	Николаевич	 Ростовская область	2010 КМС	4	6	2	18.8	6.0	0.6	24.20	24.20
14.	РАК	Владислав	Вадимович	 Ростовская область	2010 КМС	6	9	4	18.1	6.0	1.0	23.10	23.10
15.	ОВЧИННИКОВ	Егор	Сергеевич	 ХМАО-Югра	2010 1	9	8	1	18.2	2.9		21.10	21.10
16.	АПИКОВ	Илья	Евгеньевич	 Ростовская область	2010 КМС							0	0

Условные обозначения

Е – Оценка техники D – Оценка трудности P – Штрафная сбавка Оценка упр. – Баллы за одно упражнение Оценка – Баллы за одно упражнение

Главный судья (ССВК)











/Р.Н. Беликова/



Всероссийские соревнования «Памяти ЗТ СССР В.Д. Павловского» по прыжкам на батуте 2025 года
(№2021770021036977 ЕКП Минспорта России) г. Москва, 25-30 ноября 2025г.

Двойной минитрамп – Юниоры (15-16 лет) - МС – Финал 1

Место	Фамилия	Имя	Отчество	Организация	Разряд	Э1	Э2	П	Е	D	P	Оценка упр.	Оценка	
1.	ЧИКИРЁВ	Даниил	Сергеевич	 Москва	2009	МС	6	4	0	19.0	9.2	28.20	28.20	
2.	ПОЛЕТАЕВ	Андрей	Александрович	 Нижегородская область	2010	КМС	4	6	0	19.0	7.3	26.30	26.30	
3.	РЯБИКОВ	Всеволод	Александрович	 Краснодарский край	2010	1	6	6	4	18.4	7.2	25.60	25.60	
4.	ФРАНЦУЗОВ	Илья	Сергеевич	 Тверская область	2010	КМС	6	6	0	18.8	7.2	0.6	25.40	25.40
5.	ТРУХИН	Тимур	Константинович	 Краснодарский край	2010	КМС	6	8	6	18.0	7.3		25.30	25.30
6.	ДУНДА	Артём	Дмитриевич	 Красноярский край	2010	КМС	8	10	0	18.2	7.6	0.6	25.20	25.20
7.	ПОЛОЗКОВ	Александр	Витальевич	 Тюменская область	2010	КМС	8	9	6	17.7	7.3	0.6	24.40	24.40
8.	АРБУЗОВ	Платон	Михайлович	 Тюменская область	2010	1	10			15.0	2.4		17.40	17.40

Условные обозначения

Е – Оценка техники **D** – Оценка трудности **P** – Штрафная сбавка **Оценка упр.** – Баллы за одно упражнение **Оценка** – Баллы за одно упражнение

Главный судья (ССВК)







/Р.Н. Беликова/



Всероссийские соревнования «Памяти ЗТ СССР В.Д. Павловского» по прыжкам на батуте 2025 года
(№2021770021036977 ЕКП Минспорта России) г. Москва, 25-30 ноября 2025г.

Двойной минитрамп – Юниоры (15-16 лет) - МС – Финал 2

Место	Фамилия	Имя	Отчество	Организация	Разряд	Э1	Э2	П	Е	D	P	Оценка упр.	Оценка	Сумма
1.	ЧИКИРЁВ	Даниил	Сергеевич	 Москва	2009 МС	8	8	2	18.2	9.6	0.6	27.20	27.20	0
2.	РЯБИКОВ	Всеволод	Александрович	 Краснодарский край	2010 1	8	8	2	18.2	7.7		25.90	25.90	0
3.	ПОЛЕТАЕВ	Андрей	Александрович	 Нижегородская область	2010 КМС	6	6	2	18.6	7.9	0.8	25.70	25.70	0
4.	ФРАНЦУЗОВ	Илья	Сергеевич	 Тверская область	2010 КМС	9	8	2	18.1	6.0	0.6	23.50	23.50	0

Условные обозначения
Е – Оценка техники
D – Оценка трудности
P – Штрафная сбавка
Оценка упр. – Баллы за одно упражнение
Оценка – Баллы за одно упражнение
Сумма – Сумма баллов за упражнения (+ Финал 2)

Главный судья (ССВК) _____/Р.Н. Беликова/

















Всероссийские соревнования «Памяти ЗТ СССР В.Д. Павловского» по прыжкам на батуте 2025 года

(№2021770021036977 ЕКП Минспорта России) г. Москва, 25-30 ноября 2025г.

Двойной минитрамп – Мужчины (17 лет и старше) - МС – Квалификация 1

Место	Фамилия	Имя	Отчество	Организация	Разряд	Э1	Э2	П	Е	D	P	Оценка упр.	Оценка	
1.	КРЕМНЕВ	Вячеслав	Евгеньевич	 Сахалинская область	2008	КМС	6 8	8 6	2 0	18.4 18.6	7.2 6.8		25.60 25.40	51.00
2.	СПИРИДОНОВ	Захар	Александрович	 Москва	2007	КМС	4 5	10 6	2 2	18.4 18.7	6.4 7.3	0.2 0.6	24.60 25.40	50.00
3.	ХАТИН	Иван	Владимирович	 Тюменская область	2000	КМС	7 7	8 7	2 2	18.3 18.4	6.8 6.4		25.10 24.80	49.90
4.	МИНЕНКОВ	Богдан	Георгиевич	 Москва	2007	КМС	6 8	8 10	2 2	18.4 18.0	6.0 7.2	0.2	24.20 25.20	49.40
5.	ЛЕБЕДЕВ	Тимур	Сергеевич	 Ярославская область	2007	КМС	8 9	8 10	0 20	18.4 16.1	7.3 6.9		25.70 23.00	48.70
6.	КОСМАКОВ	Кирилл	Викторович	 Москва	2007	МС	6 6	6 10	2 3	18.6 18.1	5.6 6.8	0.2 0.2	24.00 24.70	48.70
7.	ГРАТЯН	Самвел	Робертович	 Ростовская область	1998	МС	4 4	6 4	2 0	18.8 19.2	5.6 5.6	1.0	23.40 24.80	48.20
8.	РУБЦОВ	Илья	Константинович	 Москва	2008	КМС	6 8	7 10	2 2	18.5 18.0	6.0 6.0	0.6 0.8	23.90 23.20	47.10
9.	БЕЛОВ	Матвей	Степанович	 Самарская область	2008	МС	6 4	6 6	2 0	18.6 19.0	2.7 3.1		21.30 22.10	43.40
10.	САВЕЛЬЕВ	Константин	Александрович	 Сахалинская область	2008	КМС	8 10		2	15.2 17.8	2.8 6.0	1.0	18.00 22.80	40.80
11.	МОТОРИЧЕВ	Ярополк	Игоревич	 Москва	2002	МС	9 7	10	20	16.1 15.3	5.2 2.8	0.8	20.50 18.10	38.60
12.	МОТОРИЧЕВ	Пересвет	Игоревич	 Москва	2006	КМС							0 0	0

Условные обозначения

Е – Оценка техники **D** – Оценка трудности **P** – Штрафная сбавка **Оценка упр.** – Баллы за одно упражнение **Оценка** – Сумма баллов за два упражнения

Главный судья (ССВК)












/Р.Н. Беликова/



Всероссийские соревнования «Памяти ЗТ СССР В.Д. Павловского» по прыжкам на батуте 2025 года
(№2021770021036977 ЕКП Минспорта России) г. Москва, 25-30 ноября 2025г.

Двойной минитрамп – Мужчины (17 лет и старше) - МС – Квалификация 2

Место	Фамилия	Имя	Отчество	Организация	Разряд	Э1	Э2	П	Е	D	P	Оценка упр.	Оценка	
1.	МИНЕНКОВ	Богдан	Георгиевич	 Москва	2007	КМС	8	8	2	18.2	7.2		25.40	25.40
2.	КРЕМНЕВ	Вячеслав	Евгеньевич	 Сахалинская область	2008	КМС	6	7	2	18.5	7.2	0.6	25.10	25.10
3.	РУБЦОВ	Илья	Константинович	 Москва	2008	КМС	6	6	2	18.6	6.4		25.00	25.00
4.	ГРАТЯН	Самвел	Робертович	 Ростовская область	1998	МС	4	6	0	19.0	6.0	0.6	24.40	24.40
5.	СПИРИДОНОВ	Захар	Александрович	 Москва	2007	КМС	6	8	2	18.4	6.4	0.6	24.20	24.20
6.	ХАТИН	Иван	Владимирович	 Тюменская область	2000	КМС	8	7	2	18.3	6.4	0.6	24.10	24.10
7.	ЛЕБЕДЕВ	Тимур	Сергеевич	 Ярославская область	2007	КМС	10	10	2	17.8	6.9	0.8	23.90	23.90
8.	САВЕЛЬЕВ	Константин	Александрович	 Сахалинская область	2008	КМС	8	10	4	17.8	5.6	1.0	22.40	22.40
9.	КОСМАКОВ	Кирилл	Викторович	 Москва	2007	МС							0	0
10.	БЕЛОВ	Матвей	Степанович	 Самарская область	2008	МС							0	0

Условные обозначения

Е – Оценка техники **D** – Оценка трудности **P** – Штрафная сбавка **Оценка упр.** – Баллы за одно упражнение **Оценка** – Баллы за одно упражнение

Главный судья (ССВК)










/Р.Н. Беликова/



Всероссийские соревнования «Памяти ЗТ СССР В.Д. Павловского» по прыжкам на батуте 2025 года
(№2021770021036977 ЕКП Минспорта России) г. Москва, 25-30 ноября 2025г.

Двойной минитрамп – Мужчины (17 лет и старше) - МС – Финал 1

Место	Фамилия	Имя	Отчество	Организация	Разряд	Э1	Э2	П	Е	D	P	Оценка упр.	Оценка	
1.	СПИРИДОНОВ	Захар	Александрович	 Москва	2007	КМС	5	7	4	18.4	7.3	0.6	25.10	25.10
2.	ГРАТЯН	Самвел	Робертович	 Ростовская область	1998	МС	4	4	2	19.0	6.0		25.00	25.00
3.	МИНЕНКОВ	Богдан	Георгиевич	 Москва	2007	КМС	8	8	2	18.2	7.2	0.6	24.80	24.80
4.	ХАТИН	Иван	Владимирович	 Тюменская область	2000	КМС	8	8	2	18.2	6.4		24.60	24.60
5.	КРЕМНЕВ	Вячеслав	Евгеньевич	 Сахалинская область	2008	КМС	8	9	4	17.9	7.2	0.6	24.50	24.50
6.	РУБЦОВ	Илья	Константинович	 Москва	2008	КМС	7	7	2	18.4	6.4	0.6	24.20	24.20
7.	ЛЕБЕДЕВ	Тимур	Сергеевич	 Ярославская область	2007	КМС	8			15.2	2.4		17.60	17.60

Условные обозначения

Е – Оценка техники D – Оценка трудности P – Штрафная сбавка Оценка упр. – Баллы за одно упражнение Оценка – Баллы за одно упражнение

Главный судья (ССВК)



/Р.Н. Беликова/



Всероссийские соревнования «Памяти ЗТ СССР В.Д. Павловского» по прыжкам на батуте 2025 года
(№2021770021036977 ЕКП Минспорта России) г. Москва, 25-30 ноября 2025г.

Двойной минитрамп – Мужчины (17 лет и старше) - МС – Финал 2

Место	Фамилия	Имя	Отчество	Организация		Разряд	Э1	Э2	П	Е	D	P	Оценка упр.	Оценка	Сумма
1.	СПИРИДОНОВ	Захар	Александрович	 Москва	2007	КМС	6	8	2	18.4	6.4	0.2	24.60	24.60	0
2.	ГРАТЯН	Самвел	Робертович	 Ростовская область	1998	МС	6	6	6	18.2	6.4	0.6	24.00	24.00	0
3.	ХАТИН	Иван	Владимирович	 Тюменская область	2000	КМС	7	9	4	18.0	6.8	0.8	24.00	24.00	0
4.	МИНЕНКОВ	Богдан	Георгиевич	 Москва	2007	КМС	10	10	4	17.6	6.8	0.6	23.80	23.80	0

Условные обозначения

E – Оценка
техники

D – Оценка
трудности

P – Штрафная
сбавка

Оценка упр. – Баллы за одно
упражнение

Оценка – Баллы за одно
упражнение

Сумма – Сумма баллов за упражнения (+
Финал 2)

Главный судья (ССВК)







/Р.Н. Беликова/



Всероссийские соревнования «Памяти ЗТ СССР В.Д. Павловского» по прыжкам на батуте 2025 года
(№2021770021036977 ЕКП Минспорта России) г. Москва, 25-30 ноября 2025г.

Двойной минитрамп – Девушки (13-14 лет) - КМС – Квалификация 1

Место	Фамилия	Имя	Отчество	Организация	Разряд	Э1	Э2	П	Е	D	P	Оценка упр.	Оценка
1.	КОНОНЮК	Арина	Андреевна	 Москва	2012	КМС	8	10	2	18.0	5.6	23.60	47.10
							10	7	0	18.3	5.2	23.50	
2.	ТРУХИНА	Кристина	Константиновна	 Краснодарский край	2012	1	4	9	2	18.5	3.5	22.00	44.80
							8	8	2	18.2	4.8	22.80	
3.	СЕЛИВАНОВА	Мария	Дмитриевна	 Москва	2011	1	8	10	4	17.8	5.6	23.40	44.20
							8	8	6	17.8	3.0	20.80	
4.	ДЫМОВА	Виктория	Николаевна	 Тюменская область	2011	1	8	6	0	18.6	4.4	22.40	43.90
							5	6	2	18.7	3.4	21.50	
5.	ЕФИМОВА	Евгения	Александровна	 Тверская область	2011	1	8	8	2	18.2	4.4	22.60	43.50
							8	8	2	18.2	3.3	20.90	
6.	ДВОРНИКОВА	Алёна	Сергеевна	 Тюменская область	2012	1	6	7	2	18.5	3.1	21.60	43.00
							6	8	2	18.4	3.0	21.40	
7.	МЕДИНЦЕВА	Маргарита	Сергеевна	 Волгоградская область	2012	1	6	6	2	18.6	2.9	21.50	42.40
							6	8	4	18.2	2.7	20.90	
8.	ДАНИЛОВА	Янина	Юрьевна	 Москва	2011	КМС	8	8	20	16.4	3.1	19.30	42.30
							8	8	2	18.2	4.8	23.00	
9.	КНЫШ	Алиса	Романовна	 Ярославская область	2011	КМС	8	8	2	18.2	4.8	23.00	42.20
							8	10	4	17.8	2.0	19.20	
10.	ВАРЛАМОВА	Милана	Евгеньевна	 Красноярский край	2012	1	8	8	4	18.0	3.1	21.10	42.00
							10	8	2	18.0	2.9	20.90	
11.	СУХИНИНА	Екатерина	Дмитриевна	 Москва	2011	1	8	10	2	18.0	2.9	20.70	41.80
							8	10	2	18.0	3.1	21.10	
12.	РОМАНОВА	Варвара	Кирилловна	 ХМАО-Югра	2012	1	9	10	2	17.9	3.0	20.30	41.30
							10	10	2	17.8	3.2	21.00	
13.	ВЫДЫШ	Алика	Александровна	 Луганская Народная Республика	2011	1	8	10	2	18.0	3.3	21.10	41.20
							8	10	2	18.0	2.7	20.10	
14.	БУБАРЕВА	Арина	Ефимовна	 ЯНАО	2011	КМС	8	6	2	18.4	4.8	23.20	40.80
							8			15.2	2.4	17.60	
15.	ЛИЗАРКИНА	Мария	Александровна	 Москва	2012	КМС	8	10	2	18.0	4.4	22.40	40.50
							6	10	6	17.8	1.3	18.10	
16.	КОРТЮКОВА	Варвара	Андреевна	 Ростовская область	2012	1	8	6	2	18.4	1.2	19.60	40.50
							6	8	2	18.4	2.5	20.90	
17.	КАПТУРОВИЧ	Полина	Алексеевна	 Архангельская область	2012	1	10	10	4	17.6	2.6	20.20	39.10
							6	10	20	16.4	2.5	18.90	
18.	СМИРНОВА	Мария	Олеговна	 Ярославская область	2012	1	10			15.0	2.0	17.00	34.60
							8			15.2	2.4	17.60	
19.	ХЛОПИНА	Алёна	Антоновна	 Архангельская область	2011	1	10	10	2	17.8	1.2	19.00	34.00
							10			15.0		15.00	

Условные обозначения

Е – Оценка техники **D** – Оценка трудности **P** – Штрафная сбавка **Оценка упр.** – Баллы за одно упражнение **Оценка** – Сумма баллов за два упражнения

Главный судья (ССВК)



















/Р.Н. Беликова/



Всероссийские соревнования «Памяти ЗТ СССР В.Д. Павловского» по прыжкам на батуте 2025 года
(№2021770021036977 ЕКП Минспорта России) г. Москва, 25-30 ноября 2025г.

Двойной минитрамп – Девушки (13-14 лет) - КМС – Квалификация 2

Место	Фамилия	Имя	Отчество	Организация	Разряд	Э1	Э2	П	Е	D	P	Оценка упр.	Оценка	
1.	СЕЛИВАНОВА	Мария	Дмитриевна	 Москва	2011	1	7	6	2	18.5	5.2	23.70	23.70	
2.	ТРУХИНА	Кристина	Константиновна	 Краснодарский край	2012	1	8	7	0	18.5	4.8	23.30	23.30	
3.	КОНОНЮК	Арина	Андреевна	 Москва	2012	КМС	8	8	2	18.2	5.2	0.2	23.20	23.20
4.	ЕФИМОВА	Евгения	Александровна	 Тверская область	2011	1	8	7	2	18.3	4.8	23.10	23.10	
5.	БУБАРЕВА	Арина	Ефимовна	 ЯНАО	2011	КМС	8	7	2	18.3	4.8	0.6	22.50	22.50
6.	ДАНИЛОВА	Янина	Юрьевна	 Москва	2011	КМС	8	8	2	18.2	4.8	0.6	22.40	22.40
7.	РОМАНОВА	Варвара	Кирилловна	 ХМАО-Югра	2012	1	9	10	2	17.9	4.4	22.30	22.30	
8.	КНЫШ	Алиса	Романовна	 Ярославская область	2011	КМС	8	8	4	18.0	4.8	0.6	22.20	22.20
9.	ДЫМОВА	Виктория	Николаевна	 Тюменская область	2011	1	8	6	2	18.4	4.4	0.8	22.00	22.00
10.	ДВОРНИКОВА	Алёна	Сергеевна	 Тюменская область	2012	1	6	8	2	18.4	3.1	21.50	21.50	
11.	ВЫДЫШ	Алика	Александровна	 Луганская Народная Республика	2011	1	8	9	2	18.1	3.3	21.40	21.40	
12.	МЕДИНЦЕВА	Маргарита	Сергеевна	 Волгоградская область	2012	1	6	8	2	18.4	2.9	21.30	21.30	
13.	СУХИНИНА	Екатерина	Дмитриевна	 Москва	2011	1	7	9	2	18.2	3.1	21.30	21.30	
14.	КОРТЮКОВА	Варвара	Андреевна	 Ростовская область	2012	1	8	8	0	18.4	2.9	21.30	21.30	
15.	ЛИЗАРКИНА	Мария	Александровна	 Москва	2012	КМС	8	8	20	16.4	4.8	0.6	20.60	20.60
16.	ВАРЛАМОВА	Милана	Евгеньевна	 Красноярский край	2012	1						0	0	

Условные обозначения

Е – Оценка техники **D** – Оценка трудности **P** – Штрафная сбавка **Оценка упр.** – Баллы за одно упражнение **Оценка** – Баллы за одно упражнение

Главный судья (ССВК)











/Р.Н. Беликова/



Всероссийские соревнования «Памяти ЗТ СССР В.Д. Павловского» по прыжкам на батуте 2025 года
(№2021770021036977 ЕКП Минспорта России) г. Москва, 25-30 ноября 2025г.

Двойной минитрамп – Девушки (13-14 лет) - КМС – Финал 1

Место	Фамилия	Имя	Отчество	Организация		Разряд	Э1	Э2	П	Е	D	P	Оценка упр.	Оценка
1.	ЕФИМОВА	Евгения	Александровна	 Тверская область	2011	1	8	7	2	18.3	4.8	0.2	22.90	22.90
2.	СЕЛИВАНОВА	Мария	Дмитриевна	 Москва	2011	1	8	6	6	18.0	5.2	0.6	22.60	22.60
3.	БУБАРЕВА	Арина	Ефимовна	 ЯНАО	2011	КМС	8	6	2	18.4	4.8	0.6	22.60	22.60
4.	ДАНИЛОВА	Янина	Юрьевна	 Москва	2011	КМС	8	6	2	18.4	4.8	0.6	22.60	22.60
5.	КНЫШ	Алиса	Романовна	 Ярославская область	2011	КМС	8	8	4	18.0	4.8	0.2	22.60	22.60
6.	КОНОНЮК	Арина	Андреевна	 Москва	2012	КМС	10	8	0	18.2	4.8	0.6	22.40	22.40
7.	ТРУХИНА	Кристина	Константиновна	 Краснодарский край	2012	1	6			15.4	2.0		17.40	17.40
8.	РОМАНОВА	Варвара	Кирилловна	 ХМАО-Югра	2012	1	10			15.0	2.0		17.00	17.00

Условные обозначения

Е – Оценка техники **D** – Оценка трудности **P** – Штрафная сбавка **Оценка упр.** – Баллы за одно упражнение **Оценка** – Баллы за одно упражнение

Главный судья (ССВК)







/Р.Н. Беликова/



Всероссийские соревнования «Памяти ЗТ СССР В.Д. Павловского» по прыжкам на батуте 2025 года
(№2021770021036977 ЕКП Минспорта России) г. Москва, 25-30 ноября 2025г.

Двойной минитрамп – Девушки (13-14 лет) - КМС – Финал 2

Место	Фамилия	Имя	Отчество	Организация	Разряд	Э1	Э2	П	Е	D	P	Оценка упр.	Оценка	Сумма
1.	СЕЛИВАНОВА	Мария	Дмитриевна	 Москва	2011	1	8	8	2	18.2	5.2		23.40	23.40 0
2.	ЕФИМОВА	Евгения	Александровна	 Тверская область	2011	1	8	10	6	17.6	4.8	0.8	21.60	21.60 0
3.	ДАНИЛОВА	Янина	Юрьевна	 Москва	2011	КМС	6	8	6	18.0	3.1	0.6	20.50	20.50 0
4.	БУБАРЕВА	Арина	Ефимовна	 ЯНАО	2011	КМС	6			15.4	2.4		17.80	17.80 0

Условные обозначения

Е – Оценка техники **D** – Оценка трудности **P** – Штрафная сбавка **Оценка упр.** – Баллы за одно упражнение **Оценка** – Баллы за одно упражнение **Сумма** – Сумма баллов за упражнения (+ Финал 2)

Главный судья (ССВК) _____/Р.Н. Беликова/





Всероссийские соревнования «Памяти ЗТ СССР В.Д. Павловского» по прыжкам на батуте 2025 года

(№2021770021036977 ЕКП Минспорта России) г. Москва, 25-30 ноября 2025г.

Двойной минитрамп – Юноши (11-12 лет) - 1 сп.р. – Квалификация 1

Место	Фамилия	Имя	Отчество	Организация	Разряд	Э1	Э2	П	Е	D	P	Оценка упр.	Оценка
1.	ДЫМОВ	Никита	Николаевич	 Тюменская область	2013	1	6	6	2	18.6	7.2	25.80	51.40
							8	8	0	18.4	7.2	25.60	
2.	СИМОНОВ	Иван	Михайлович	 Москва	2013	1	9	8	4	17.9	5.6	23.50	47.50
							8	8	2	18.2	6.4	24.00	
3.	ОВСЯННИКОВ	Евгений	Евгеньевич	 Тюменская область	2014	1	8	8	2	18.2	4.8	22.80	45.80
							6	8	2	18.4	4.8	23.00	
4.	ЛЕОНОВ	Максим	Александрович	 Ростовская область	2013	1	8	10	4	17.8	5.2	23.00	45.40
							8	8	2	18.2	4.8	22.40	
5.	СИЗОВ	Марк	Вадимович	 Москва	2014	2	8	8	2	18.2	3.4	21.60	44.40
							8	8	0	18.4	4.4	22.80	
6.	СПРЫГИН	Иван	Александрович	 Самарская область	2013	1	8	10	2	18.0	5.6	23.60	43.80
							10	10	2	17.8	2.4	20.20	
7.	НАЗАРОВ	Никита	Витальевич	 Ростовская область	2014	1	6	6	0	18.8	3.0	21.80	43.70
							6	8	0	18.6	3.3	21.90	
8.	ЕШАН	Андрей	Андреевич	 Самарская область	2013	1	10	10	2	17.8	4.4	22.20	43.60
							8	10	2	18.0	3.4	21.40	
9.	ЗЕЛЁНЫЙ	Фёдор	Олегович	 Тверская область	2014	1	10	10	6	17.4	4.4	21.60	43.40
							8	8	2	18.2	3.6	21.80	
10.	ЗАНОСОВ	Борис	Евгеньевич	 Самарская область	2014	2	10	10	2	17.8	4.4	22.20	43.10
							8	8	3	18.1	3.4	20.90	
11.	ДАВИДЧУК	Даниил	Ильич	 Калининградская область	2014	2	7	8	0	18.5	3.3	21.80	43.00
							7	8	4	18.1	3.1	21.20	
12.	ФЕДОСОВ	Александр	Георгиевич	 Ярославская область	2014	1	7	7	2	18.4	3.3	21.70	43.00
							7	8	2	18.3	3.0	21.30	
13.	ВОЛКОВ	Артём	Антонович	 Самарская область	2014	2	5	9	2	18.4	3.3	21.70	43.00
							8	7	2	18.3	3.0	21.30	
14.	СУРНЕВ	Денис	Николаевич	 Краснодарский край	2013	2	6	8	2	18.4	3.3	21.70	41.90
							10	10	2	17.8	3.0	20.20	
15.	ЛАКМАН	Яков	Сергеевич	 Калининградская область	2014	2	7	8	4	18.1	2.7	20.60	41.70
							8	8	4	18.0	3.1	21.10	
16.	СИДОРОВ	Александр	Александрович	 Ставропольский край	2014	2	7	8	2	18.3	2.1	20.40	41.30
							8	10	2	18.0	2.9	20.90	
17.	КУЛИК	Данил	Денисович	 Луганская Народная Республика	2014	1	4	8	2	18.6	2.7	20.70	41.20
							8	8	4	18.0	2.5	20.50	
18.	ЕРМАКОВ	Арсений	Витальевич	 ХМАО-Югра	2014	2	10	10	2	17.8	3.0	20.80	41.10
							10	10	2	17.8	2.5	20.30	
19.	ЧАЙКА	Григорий	Михайлович	 Луганская Народная Республика	2014	2	8	9	4	17.9	2.7	20.60	40.90
							8	8	6	17.8	2.5	20.30	
20.	ШЕЛЕПОВ	Артём	Сергеевич	 Москва	2013	1	10			15.0	2.4	17.40	40.20
							10	10	0	18.0	4.8	22.80	
21.	МЯЛИЦИН	Максим	Антонович	 Луганская Народная Республика	2014	2	6	8	2	18.4	2.7	21.10	39.80
							8	8	20	16.4	2.5	18.70	
22.	ЧАЙКА	Тихон	Михайлович	 Луганская Народная Республика	2014	2	10	10	4	17.6	1.2	18.80	39.80
							8	7	2	18.3	2.7	21.00	
23.	ЕРМАКОВ	Виктор	Сергеевич	 Москва	2014	1	6	8	0	18.6	2.5	21.10	39.10
							7	8	20	16.5	1.7	18.00	
24.	МАКАРОВ	Марк	Сергеевич	 Москва	2013	2	6	10	5	17.9	2.5	19.80	38.40
							9	10	20	16.1	2.7	18.60	
25.	КАРТАШОВ	Фёдор	Витальевич	 Ростовская область	2014	2	10	10	6	17.4	2.9	20.30	38.40
							10	10	6	17.4	1.3	18.10	
26.	ЯКОВЛЕВ	Кирилл	Владимирович	 Тюменская область	2014	2	5	10	2	18.3	3.5	21.20	37.10
							6			15.4	0.5	15.90	
27.	МИХАЙЛОВ	Антон	Денисович	 Москва	2013	2	8	10	5	17.7	3.3	21.00	36.70
							10			15.0	0.7	15.70	
28.	ЛОПАРЕВ	Антон	Дмитриевич	 Тюменская область	2014	2	8			15.2	0.6	15.80	36.10
							10	10	6	17.4	3.1	20.30	
29.	ЛАПТЕВ	Дмитрий	Иванович	 Красноярский край	2014	2	7	10	4	17.9	2.5	19.80	35.50
							10			15.0	0.7	15.70	

Главный судья (ССВК)

/Р.Н. Беликова/





Всероссийские соревнования «Памяти ЗТ СССР В.Д. Павловского» по прыжкам на батуте 2025 года
(№2021770021036977 ЕКП Минспорта России) г. Москва, 25-30 ноября 2025г.

Двойной минитрамп – Юноши (11-12 лет) - 1 сп.р. – Квалификация 2

Место	Фамилия	Имя	Отчество	Организация	Разряд	Э1	Э2	П	Е	D	P	Оценка упр.	Оценка	
1.	ДЫМОВ	Никита	Николаевич	 Тюменская область	2013	1	6	8	2	18.4	7.2	25.60	25.60	
2.	СИМОНОВ	Иван	Михайлович	 Москва	2013	1	8	6	2	18.4	6.4	0.6	24.20	24.20
3.	СПРЫГИН	Иван	Александрович	 Самарская область	2013	1	8	9	2	18.1	5.6	23.70	23.70	
4.	ЛЕОНОВ	Максим	Александрович	 Ростовская область	2013	1	8	9	2	18.1	5.2	23.30	23.30	
5.	ФЕДОСОВ	Александр	Георгиевич	 Ярославская область	2014	1	8	8	0	18.4	4.8	23.20	23.20	
6.	ОВСЯННИКОВ	Евгений	Евгеньевич	 Тюменская область	2014	1	6	6	2	18.6	4.8	0.6	22.80	22.80
7.	ДАВИДЧУК	Даниил	Ильич	 Калининградская область	2014	2	8	8	4	18.0	4.8	22.80	22.80	
8.	ШЕЛЕПОВ	Артём	Сергеевич	 Москва	2013	1	10	9	4	17.7	4.8	22.50	22.50	
9.	СИЗОВ	Марк	Вадимович	 Москва	2014	2	8	8	0	18.4	4.4	0.6	22.20	22.20
10.	НАЗАРОВ	Никита	Витальевич	 Ростовская область	2014	1	5	6	2	18.7	3.3	22.00	22.00	
11.	ЗЕЛЁНЫЙ	Фёдор	Олегович	 Тверская область	2014	1	10	10	6	17.4	4.8	0.2	22.00	22.00
12.	СУРНЕВ	Денис	Николаевич	 Краснодарский край	2013	2	7	8	0	18.5	3.3	21.80	21.80	
13.	ЛАКМАН	Яков	Сергеевич	 Калининградская область	2014	2	6	6	2	18.6	3.1	21.70	21.70	
14.	ЕРМАКОВ	Виктор	Сергеевич	 Москва	2014	1	7	8	0	18.5	2.9	21.40	21.40	
15.	ЗАНОСОВ	Борис	Евгеньевич	 Самарская область	2014	2	8	9	4	17.9	4.4	1.0	21.30	21.30
16.	ВОЛКОВ	Артём	Антонович	 Самарская область	2014	2	6	8	2	18.4	3.3	0.6	21.10	21.10
17.	МЯЛИЦИН	Максим	Антонович	 Луганская Народная Республика	2014	2	7	8	2	18.3	2.7	21.00	21.00	
18.	СИДОРОВ	Александр	Александрович	 Ставропольский край	2014	2	10	8	2	18.0	2.9	20.90	20.90	
19.	ЧАЙКА	Тихон	Михайлович	 Луганская Народная Республика	2014	2	6	6	4	18.4	2.7	0.2	20.90	20.90
20.	КУЛИК	Данил	Денисович	 Луганская Народная Республика	2014	1	6	8	6	18.0	2.7	20.70	20.70	
21.	ЕРМАКОВ	Арсений	Витальевич	 ХМАО-Югра	2014	2	9	10	4	17.7	3.0	20.70	20.70	
22.	ЕШАН	Андрей	Андреевич	 Самарская область	2013	1	10			15.0	2.0	17.00	17.00	
23.	ЧАЙКА	Григорий	Михайлович	 Луганская Народная Республика	2014	2	8			15.2	0.7	15.90	15.90	
24.	МАКАРОВ	Марк	Сергеевич	 Москва	2013	2	10			15.0	0.5	15.50	15.50	

Условные обозначения

Е – Оценка техники **D** – Оценка трудности **P** – Штрафная сбавка **Оценка упр.** – Баллы за одно упражнение **Оценка** – Баллы за одно упражнение

Главный судья (ССВК)











/Р.Н. Беликова/



Всероссийские соревнования «Памяти ЗТ СССР В.Д. Павловского» по прыжкам на батуте 2025 года
(№2021770021036977 ЕКП Минспорта России) г. Москва, 25-30 ноября 2025г.

Двойной минитрамп – Юноши (11-12 лет) - 1 сп.р. – **Финал 1**

Место	Фамилия	Имя	Отчество	Организация		Разряд	Э1	Э2	П	Е	D	P	Оценка упр.	Оценка
1.	ДЫМОВ	Никита	Николаевич	 Тюменская область	2013	1	6	6	4	18.4	8.0		26.40	26.40
2.	СИМОНОВ	Иван	Михайлович	 Москва	2013	1	8	10	0	18.2	5.6	0.2	23.60	23.60
3.	СПРЫГИН	Иван	Александрович	 Самарская область	2013	1	8	10	2	18.0	5.6	0.2	23.40	23.40
4.	ЛЕОНОВ	Максим	Александрович	 Ростовская область	2013	1	9	10	0	18.1	5.2		23.30	23.30
5.	ФЕДОСОВ	Александр	Георгиевич	 Ярославская область	2014	1	8	8	2	18.2	4.8		23.00	23.00
6.	ОВСЯННИКОВ	Евгений	Евгеньевич	 Тюменская область	2014	1	6	8	2	18.4	5.2	0.6	23.00	23.00
7.	ДАВИДЧУК	Даниил	Ильич	 Калининградская область	2014	2	9	10	6	17.5	4.8	0.2	22.10	22.10
8.	ШЕЛЕПОВ	Артём	Сергеевич	 Москва	2013	1	8	10	20	16.2	2.7	0.8	18.10	18.10

Условные обозначения

Е – Оценка техники **D** – Оценка трудности **P** – Штрафная сбавка **Оценка упр.** – Баллы за одно упражнение **Оценка** – Баллы за одно упражнение

Главный судья (ССВК)



/Р.Н. Беликова/



Всероссийские соревнования «Памяти ЗТ СССР В.Д. Павловского» по прыжкам на батуте 2025 года
(№2021770021036977 ЕКП Минспорта России) г. Москва, 25-30 ноября 2025г.

Двойной минитрамп – Юноши (11-12 лет) - 1 сп.р. – **Финал 2**

Место	Фамилия	Имя	Отчество	Организация	Разряд	Э1	Э2	П	Е	D	P	Оценка упр.	Оценка	Сумма
1.	ДЫМОВ	Никита	Николаевич	 Тюменская область	2013	1	6	6	4	18.4	8.0	26.40	26.40	0
2.	СИМОНОВ	Иван	Михайлович	 Москва	2013	1	8	8	2	18.2	6.4	24.00	24.00	0
3.	ЛЕОНОВ	Максим	Александрович	 Ростовская область	2013	1	8	6	0	18.6	4.8	22.80	22.80	0
4.	СПРЫГИН	Иван	Александрович	 Самарская область	2013	1	8	9	2	18.1	3.0	20.30	20.30	0

Условные обозначения
E – Оценка техники
D – Оценка трудности
P – Штрафная сбавка
Оценка упр. – Баллы за одно упражнение
Оценка – Баллы за одно упражнение
Сумма – Сумма баллов за упражнения (+ Финал 2)

Главный судья (ССВК) _____/Р.Н. Беликова/
















Всероссийские соревнования «Памяти ЗТ СССР В.Д. Павловского» по прыжкам на батуте 2025 года

(№2021770021036977 ЕКП Минспорта России) г. Москва, 25-30 ноября 2025г.


Акробатическая дорожка – Девушки (11-12 лет) - 1 сп.р. – Квалификация 1

Место	Фамилия	Имя	Отчество	Организация	Разряд	Э1	Э2	Э3	Э4	Э5	Э6	Э7	Э8	П	Е	D	P	Оценка упр.	Оценка	
1.	АБРАМОВА	Вероника	Александровна	 Республика Татарстан	2014	1	0	0	2	2	0	0	0	6	6	18.4	4.4		22.80	44.80
							0	2	2	4	2	2	2	7	4	17.5	4.7	0.2	22.00	
2.	ШЕИНА	Арина	Максимовна	 Республика Татарстан	2014	1	0	0	2	2	2	0	0	4	20	17.0	4.7		21.70	43.80
							0	0	2	2	0	0	0	4	20	17.2	4.9		22.10	
3.	ТАРАСОВА	Виктория	Васильевна	 ХМАО-Югра	2013	1	0	0	0	0	0	0	0	5	2	19.3	3.2		22.50	41.30
							0	2	2	2	2	2	2	8	4	17.6	1.2		18.80	
4.	ЗАГРУТДИНОВА	Азалия	Расулевна	 Кировская область	2013	1	2	2	4	4	2	2	2	4	4	17.4	3.6		21.00	40.80
							2	2	4	4	4	2	2	6	3	17.1	2.9	0.2	19.80	
5.	КАРИМОВА	Милена	Радиловна	 Самарская область	2013	1	2	6	4	4	4	4	4	8	6	15.8	3.3		19.10	39.50
							2	4	4	4	4	4	4	6	4	16.4	4.0		20.40	
6.	ЧУРЗИНА	Варвара	Ивановна	 Краснодарский край	2014	1	2	2	6	6	4	4	4	6	2	16.4	2.9		19.30	39.40
							2	2	2	2	2	2	2	6	6	17.4	2.7		20.10	
7.	УЗУНОВА	Олеся	Александровна	 Запорожская область	2014	2	2	2	4	2	2	2	2	6	2	17.6	2.1		19.70	39.30
							2	2	4	4	2	2	2	6	6	17.0	2.6		19.60	
8.	ТАРАКАНОВА	Виктория	Валерьевна	 Кировская область	2013	1	2	2	6	4	4	4	4	6	6	16.2	2.7		18.90	39.00
							2	2	4	4	4	2	2	6	2	17.2	2.9		20.10	
9.	ШАНГАРАЕВА	Алина	Руслановна	 Республика Татарстан	2013	1	2	5	5	4	4	4	6	6	2	16.2	3.4		19.60	38.90
							2	5	4	4	4	4	4	6	4	16.3	3.0		19.30	
10.	ГОРБАЧЕВА	Полина	Андреевна	 Москва	2013	1	2	4	4	4	2	2	2	6	2	17.2	2.7		19.90	38.90
							2	4	4	4	2	2	2	7	4	16.9	2.5	0.4	19.00	
11.	ЛЕДКОВА	Ксения	Артемовна	 Краснодарский край	2014	1	1	2	2	2	2	2	2	6	4	17.7	3.0		20.70	38.60
							2	2	2	2	2	2	2			16.6	1.3		17.90	
12.	ХАСАНОВА	Арина	Азатовна	 Кировская область	2014	1	2	2	5	6	4	4	4	6	6	16.1	2.9	0.6	18.40	38.50
							2	2	2	2	2	2	2	6	6	17.4	2.7		20.10	
13.	КРАСНОУХОВА	Аглая	Андреевна	 Республика Крым	2013	2	2	2	6	4	4	4	4	6	2	16.6	2.8		19.40	37.80
							2	4	6	4	4	4	4	6	6	16.0	2.4		18.40	
14.	КУЗНЕЦОВА	Вероника	Сергеевна	 Тверская область	2014	1	2	3	4	6	4	4	4	8	6	15.9	3.0	0.4	18.50	37.50
							4	4	4	4	4	5	8	8	2	15.7	3.3		19.00	
15.	ЧЕРНОВА	Кира	Константиновна	 Ставропольский край	2013	1	2	2	6	5	4	4	4	6	4	16.3	2.9		19.20	37.50
							2	4	6	6	4	4	4	8	2	16.0	2.7	0.4	18.30	
16.	НИГМАТЯНОВА	Гузель	Фанилевна	 Кировская область	2013	1	2	2	6	6	5	4	4	8	5	15.8	2.5	0.4	17.90	37.40
							2	2	6	4	4	4	4	6	2	16.6	2.9		19.50	
17.	ДОЛГОВА	Виктория	Владимировна	 Самарская область	2013	1	2	6	6	6	5	4	4	8	2	15.7	4.4		20.10	37.30
							2	6	8	8	8	8	8	8	6	13.8	3.4		17.20	
18.	АХМЕТЯНОВА	Амина	Маратовна	 Самарская область	2013	1	2	4	4	3	2	2	2	8	4	16.9	3.8		20.70	36.90
							2	4	6	4	4	4	4			13.9	2.3		16.20	
19.	МУФАЗАЛОВА	Милана	Альбертовна	 Кировская область	2014	2	2	4	4	4	4	4	4	6	6	16.2	1.8		18.00	36.20
							2	4	4	4	4	4	4	6	6	16.2	2.0		18.20	
20.	СИДОРОВА	Алина	Владимировна	 Самарская область	2013	1	2	6	5	4	4	4	4	9	6	15.6	2.7		18.30	35.90
							6	6	6	6	5	4	4	7	3	15.3	2.3		17.60	
21.	АЛЕКСЕЕВА	Анжела	Дмитриевна	 Кировская область	2014	1	0	4	2	2	0	0	0	10	20	16.2	3.6		19.80	35.60
							2	4	4	2	2	2	2			14.2	1.6		15.80	
22.	ПОПАДИЧ	Арина	Евгеньевна	 Архангельская область	2014	1	2	4	4	4	4	4	4	9	6	15.9	2.3		18.20	35.40
							2	4	4	4	6	6	6	8	6	15.4	2.2	0.4	17.20	
23.	НАЙДЕНОВА	Кира	Романовна	 Республика Крым	2013	2	2	2	6	4	4	4	4	10	20	14.4	2.1	0.2	16.30	35.40
							2	2	4	4	4	4	4	7	2	16.7	2.4		19.10	
24.	ДЕНИСОВА	Юлия	Вячеславовна	 Калининградская область	2014	2	2	4	6	6	6	6	6	8	4	15.2	2.8		18.00	35.10
							2	4	6	6	6	6	6	10	6	14.8	2.3		17.10	
25.	КОЗЛОВА	Полина	Максимовна	 Архангельская область	2013	2	2	4	4	4	5	5	5	6	6	15.9	1.6		17.50	35.00
							2	4	4	4	4	6	6	8	6	15.6	1.9		17.50	
26.	НЕСМАШНАЯ	Яна	Евгеньевна	 Ставропольский край	2014	1	4	3	4	5	8	8	9	9	3	14.7	3.1		17.80	34.90
							2	4	6	6	6	6	6	8	6	15.0	2.5	0.4	17.10	
27.	НЕКРАСОВА	Анна	Павловна	 Тверская область	2014	1	2	2	5	6	4	4	4	8	6	15.9	2.5		18.40	33.90
							6	6	6	8	8	8	8	8	6	13.6	2.3	0.4	15.50	
28.	ДАВЫДОВА	Злата	Антоновна	 Нижегородская область	2014	2	8	7	7	7	7	7	8	8	4	13.7	2.4		16.10	32.80
							6	4	6	6	6	6	6	8	3	14.9	1.8		16.70	
29.	ТКАЧУК	Камилла	Ахмадовна	 Краснодарский край	2014	1	0	0	0	0	0	0	0	6	20	17.4	3.5		20.90	32.70
							2	2	6	5						10.5	1.3		11.80	

Главный судья (ССВК)



/Р.Н. Беликова/

Место	Фамилия	Имя	Отчество	Организация	Разряд	Э1	Э2	Э3	Э4	Э5	Э6	Э7	Э8	П	Е	D	P	Оценка упр.	Оценка	
30.	ШИРИНСКАЯ	Диана	Дмитриевна	 Запорожская область	2014	2	3	5	6	6	6	6	6	9	6	14.7	1.2		15.90	32.00
							2	5	5	6	6	6	6	10	6	14.8	1.3		16.10	

Условные обозначения

Е – Оценка техники **D** – Оценка трудности **P** – Штрафная сбавка **Оценка упр.** – Баллы за одно упражнение **Оценка** – Сумма баллов за два упражнения

Главный судья (ССВК)


_____/П.Н. Беликова/





Всероссийские соревнования «Памяти ЗТ СССР В.Д. Павловского» по прыжкам на батуте 2025 года
(№2021770021036977 ЕКП Минспорта России) г. Москва, 25-30 ноября 2025г.
Акробатическая дорожка – Девушки (11-12 лет) - 1 сп.р. – Квалификация 2

Место	Фамилия	Имя	Отчество	Организация	Разряд	Э1	Э2	Э3	Э4	Э5	Э6	Э7	Э8	П	Е	D	P	Оценка упр.	Оценка
1.	АБРАМОВА	Вероника	Александровна	Республика Татарстан	2014	1	2	3	2	2	0	0	4	2	18.4	4.9		23.30	23.30
2.	ЗАГРУТДИНОВА	Азалия	Расулевна	Кировская область	2013	1	1	2	4	4	2	2	2	6	17.5	3.6		21.10	21.10
3.	КАРИМОВА	Милена	Радиковна	Самарская область	2013	1	2	4	4	4	4	4	3	6	16.7	4.0		20.70	20.70
4.	ХАСАНОВА	Арина	Азатовна	Кировская область	2014	1	0	2	2	2	2	2	2	4	17.9	2.7		20.60	20.60
5.	ЧУРЗИНА	Варвара	Ивановна	Краснодарский край	2014	1	2	2	2	2	2	2	2	6	17.4	2.7		20.10	20.10
6.	ШЕИНА	Арина	Максимовна	Республика Татарстан	2014	1	0	2	2	2	2	0	0		17.2	2.7	0.4	19.50	19.50
7.	ЛЕДКОВА	Ксения	Артемовна	Краснодарский край	2014	1	2	4	4	4	4	4	4	6	16.4	3.0		19.40	19.40
8.	ГОРБАЧЕВА	Полина	Андреевна	Москва	2013	1	2	5	4	5	4	4	4	6	16.4	2.7		19.10	19.10
9.	КУЗНЕЦОВА	Вероника	Сергеевна	Тверская область	2014	1	5	4	4	4	4	4	7	8	15.8	3.3		19.10	19.10
10.	ШАНГАРАЕВА	Алина	Руслановна	Республика Татарстан	2013	1	2	6	6	4	4	4	4	6	16.0	3.0		19.00	19.00
11.	КРАСНОУХОВА	Аглая	Андреевна	Республика Крым	2013	2	2	4	6	6	6	4	4	8	15.4	3.6		19.00	19.00
12.	ЧЕРНОВА	Кира	Константиновна	Ставропольский край	2013	1	2	4	6	4	4	4	4	8	15.8	2.9		18.70	18.70
13.	ТАРАСОВА	Виктория	Васильевна	ХМАО-Югра	2013	1	0	1	2	2	2	2	2		16.9	1.3		18.20	18.20
14.	УЗУНОВА	Олеся	Александровна	Запорожская область	2014	2	2	4	4	4	4	4	4	8	16.0	2.1		18.10	18.10
15.	ТАРАКАНОВА	Виктория	Валерьевна	Кировская область	2013	1	2	2	4	4	4	4	4		15.6	1.6		17.20	17.20
16.	НИГМАТЗЯНОВА	Гузель	Фанилевна	Кировская область	2013	1	2	4	8	6					10.0	1.3		11.30	11.30

Условные обозначения

Е – Оценка техники D – Оценка трудности P – Штрафная сбавка Оценка упр. – Баллы за одно упражнение Оценка – Баллы за одно упражнение

Главный судья (ССВК)










/Р.Н. Беликова/



Всероссийские соревнования «Памяти ЗТ СССР В.Д. Павловского» по прыжкам на батуте 2025 года
(№2021770021036977 ЕКП Минспорта России) г. Москва, 25-30 ноября 2025г.

Акробатическая дорожка – Девушки (11-12 лет) - 1 сп.р. – **Финал 1**

Место	Фамилия	Имя	Отчество	Организация	Разряд	Э1	Э2	Э3	Э4	Э5	Э6	Э7	Э8	П	Е	Д	Р	Оценка упр.	Оценка	
1.	ШЕИНА	Арина	Максимовна	 Республика Татарстан	2014	1	0	1	2	4	2	1	0	6	6	17.8	4.7		22.50	22.50
2.	АБРАМОВА	Вероника	Александровна	 Республика Татарстан	2014	1	1	2	4	4	2	2	2	6	2	17.5	4.7		22.20	22.20
3.	ЗАГРУТДИНОВА	Азалия	Расулевна	 Кировская область	2013	1	0	2	4	4	2	2	2	5	4	17.5	3.6		21.10	21.10
4.	ХАСАНОВА	Арина	Азатовна	 Кировская область	2014	1	2	2	2	3	3	3	3	6	4	17.2	2.7		19.90	19.90
5.	ЛЕДКОВА	Ксения	Артемовна	 Краснодарский край	2014	1	2	4	4	4	4	2	2	6	4	16.8	3.0		19.80	19.80
6.	ГОРБАЧЕВА	Полина	Андреевна	 Москва	2013	1	2	4	4	4	4	3	3	6	2	16.8	2.9		19.70	19.70
7.	ЧУРЗИНА	Варвара	Ивановна	 Краснодарский край	2014	1	2	2	2	3	3	3	3			16.2	0.7		16.90	16.90
8.	КАРИМОВА	Милена	Радиковна	 Самарская область	2013	1	2	4	6	6						10.2	0.7		10.90	10.90

Условные обозначения

Е – Оценка техники **Д** – Оценка трудности **Р** – Штрафная сбавка **Оценка упр.** – Баллы за одно упражнение **Оценка** – Баллы за одно упражнение

Главный судья (ССВК)




/Р.Н. Беликова/



Всероссийские соревнования «Памяти ЗТ СССР В.Д. Павловского» по прыжкам на батуте 2025 года

(№2021770021036977 ЕКП Минспорта России) г. Москва, 25-30 ноября 2025г.

Акробатическая дорожка – Девушки (11-12 лет) - 1 сп.р. – **Финал 2**

Место	Фамилия	Имя	Отчество	Организация	Разряд	Э1	Э2	Э3	Э4	Э5	Э6	Э7	Э8	П	Е	D	P	Оценка упр.	Оценка	Сумма
1.	ШЕИНА	Арина	Максимовна	 Республика Татарстан	2014	1	0	1	4	4	2	2	2	6	2	17.7	4.9		22.60	22.60 0
2.	АБРАМОВА	Вероника	Александровна	 Республика Татарстан	2014	1	0	2	4	2	2	0	0	6	2	18.2	4.4		22.60	22.60 0
3.	ХАСАНОВА	Арина	Азатовна	 Кировская область	2014	1	2	2	3	3	3	3	2	7	2	17.3	2.9		20.20	20.20 0
4.	ЗАГРУТДИНОВА	Азалия	Расулевна	 Кировская область	2013	1	2	2	4	4	4	2	2	6	6	16.8	2.9	0.2	19.50	19.50 0

Условные обозначения

E – Оценка техники

D – Оценка трудности

P – Штрафная сбавка

Оценка упр. – Баллы за одно упражнение

Оценка – Баллы за одно упражнение

Сумма – Сумма баллов за упражнения (+ Финал 2)

Главный судья (ССВК)





/Р.Н. Беликова/



Всероссийские соревнования «Памяти ЗТ СССР В.Д. Павловского» по прыжкам на батуте 2025 года

(№2021770021036977 ЕКП Минспорта России) г. Москва, 25-30 ноября 2025г.

Акробатическая дорожка – Юноши (11-12 лет) - 1 сп.р. – Квалификация 1

Место	Фамилия	Имя	Отчество	Организация	Разряд	Э1	Э2	Э3	Э4	Э5	Э6	Э7	Э8	П	Е	Д	Р	Оценка упр.	Оценка	
1.	КИСЕЛЕВ	Савелий	Станиславович	 Кировская область	2014	1	0	2	4	2	2	0	0	4	2	18.4	4.4		22.80	46.00
							0	2	4	2	0	0	0	4	2	18.6	4.6		23.20	
2.	ДЫМОВ	Никита	Николаевич	 Тюменская область	2013	1	0	2	3	2	2	0	0	4	2	18.5	4.4		22.90	45.90
							0	2	4	2	2	0	0	4	2	18.4	4.6		23.00	
3.	ВАСЮКЕВИЧ	Тимофей	Дмитриевич	 Калининградская область	2013	1	0	2	2	2	2	0	0	4	2	18.6	4.6		23.20	45.90
							1	2	3	2	2	1	0	4	2	18.3	4.4		22.70	
4.	ЧУХАЧЕВ	Савелий	Юрьевич	 Краснодарский край	2013	1	2	4	4	4	4	2	2	4	6	16.8	5.3		22.10	44.20
							0	4	4	3	2	2	2	5	4	17.4	4.7		22.10	
5.	ЗАХАРОВ	Дмитрий	Олегович	 Самарская область	2013	1	1	2	4	2	3	2	2	5	2	17.7	4.3		22.00	42.70
							2	2	4	3	4	2	2	6	4	17.1	3.6		20.70	
6.	ЗАРУБИН	Ярослав	Алексеевич	 Краснодарский край	2014	1	0	2	4	2	2	1	1	6	20	16.2	4.5		20.70	42.60
							0	4	4	2	2	2	1	4	2	17.9	4.0		21.90	
7.	ЯКОВЕНКО	Олег	Вячеславович	 Краснодарский край	2014	1	2	4	4	4	3	2	2	6	2	17.1	4.5		21.60	41.90
							2	4	5	4	3	2	2	4	2	17.2	3.1		20.30	
8.	КАПИТОНОВ	Илья	Николаевич	 Самарская область	2013	1	2	3	4	3	2	2	2	4	2	17.6	3.7		21.30	41.60
							2	4	4	4	2	2	2	5	2	17.3	3.0		20.30	
9.	ЗЫЛЬКОВ	Севостьян	Сергеевич	 Тюменская область	2013	1	1	4	4	3	2	2	2	7	20	15.5	4.4		19.90	40.80
							2	4	5	4	4	3	3	7	5	16.3	4.6		20.90	
10.	ЗЫКОВ	Егор	Максимович	Херсонская область	2013	1	2	2	2	2	2	1	1	6	5	17.7	3.2		20.90	40.60
							2	4	4	4	3	2	2	8	20	15.1	4.6		19.70	
11.	ОВСЯННИКОВ	Евгений	Евгеньевич	 Тюменская область	2014	1	2	4	3	3	2	2	2	6	4	17.2	4.0		21.20	40.00
							2	5	5	6	6	6	8	8	2	15.2	3.6		18.80	
12.	АЛЕКСАНДРОВ	Роман	Сергеевич	 Кировская область	2014	2	0	2	5	2	2	1	0	4	2	18.2	3.6		21.80	39.80
							1	2	4	4	2	2	1			16.4	1.6		18.00	
13.	НАЗАРЕНКО	Денис	Дмитриевич	 Краснодарский край	2013	1	4	4	4	4	4	3	3	6	20	14.8	5.4	0.2	20.00	39.60
							2	4	4	4	4	4	4	6	2	16.6	3.4	0.4	19.60	
14.	ЧАЙКА	Григорий	Михайлович	 Луганская Народная Республика	2014	2	2	4	4	4	3	3	5	6	6	16.3	3.3		19.60	38.80
							2	6	4	4	4	4	6	7	5	15.8	3.4		19.20	
15.	ФОМИН	Анатолий	Сергеевич	 Самарская область	2014	2	2	2	2	2	2	2				16.6	0.7		17.30	38.80
							1	2	4	4	2	2	0	4	2	17.9	3.6		21.50	
16.	ГОЛЕНКОВ	Стефан	Дмитриевич	 Калининградская область	2014	2	2	2	4	4	2	2	2	6	6	17.0	4.0		21.00	38.30
							2	3	3	3	3	3				16.0	1.3		17.30	
17.	ГРИГОРЬЕВ	Захар	Андреевич	 Тверская область	2014	2	2	4	5	4	4	4	4	8	4	16.1	3.2		19.30	38.10
							2	6	6	4	4	4	4	7	4	15.9	2.9		18.80	
18.	КЕДРИК	Иван	Романович	 Калининградская область	2013	1	2	4	6	4	4	4	2	6	4	16.4	2.5		18.90	37.90
							2	4	5	4	4	4	4	6	2	16.5	2.5		19.00	
19.	БОДНАР	Андрей	Алексеевич	 ХМАО-Югра	2014	2	0	1	2	2	2	2	1	1		17.1	1.0		18.10	37.80
							0	1	2	2	2	0	0	6	20	16.7	3.0		19.70	
20.	ШКЛЯРОВ	Максим	Олегович	 ДНР	2013	2	2	5	4	4	4	4	4	6	4	16.3	3.1		19.40	37.60
							2	5	6	6	6	6	7	8	4	15.0	3.6	0.4	18.20	
21.	САЛАМАТОВ	Александр	Николаевич	 Кировская область	2014	2	2	2	5	4	4	3	3	8	6	16.3	2.6		18.90	37.40
							2	3	6	4	4	4	4	6	6	16.1	2.4		18.50	
22.	САРАЕВ	Никита	Сергеевич	 Ставропольский край	2013	1	4	4	4	4	4	4	4	10	20	14.2	4.4		18.60	37.30
							2	6	6	6	5	5	4	6	6	15.4	3.7	0.4	18.70	
23.	ТАТАРЕНКО	Богдан	Максимович	 Луганская Народная Республика	2014	2	2	6	4	4	4	4	6	7	6	15.7	2.7		18.40	36.50
							2	6	4	4	4	4	4	6	6	16.0	2.5	0.4	18.10	
24.	ДЕГУРКО	Сергей	Станиславович	 Республика Крым	2013	2	2	2	4	3	3	2	2	6	6	17.0	1.7		18.70	36.40
							2	2	4	4	4	4	4	8	6	16.2	2.1	0.6	17.70	
25.	КОРОТИЧ	Артур	Павлович	 ДНР	2014	2	2	5	6	6	6	4	4	7	2	15.8	3.3	0.4	18.70	36.30
							2	4	4	4	4	4	4	9	10	15.5	2.5	0.4	17.60	
26.	МАТЮХИН	Алексей	Алексеевич	 Самарская область	2014	2	4	4	3	2	2	2	2	6	20	15.5	3.4		18.90	36.20
							2	2	2	2	2	2	2			16.6	0.7		17.30	
27.	МОГУТОВ	Даниил	Игоревич	 Краснодарский край	2014	2	2	4	6	4	4	4	8			14.8	3.2		18.00	35.40
							2	5	6	6	4	4	6	10	20	13.7	4.3	0.6	17.40	
28.	ИВАНОВ	Матвей	Михайлович	Калининградская область	2014	2	2	4	4	4	4	4	4	8	6	16.0	1.6		17.60	35.40
							2	4	5	5	6	6	6	8	6	15.2	2.6		17.80	
29.	БУРДЮГОВ	Аврелий	Анатольевич	Республика Крым	2014	2	2	4	4	4	4	4	4	7	6	16.1	1.8		17.90	35.00
							2	4	6	4	4	4	4	8	6	15.8	1.7	0.4	17.10	
























Главный судья (ССВК)

/Р.Н. Беликова/





Всероссийские соревнования «Памяти ЗТ СССР В.Д. Павловского» по прыжкам на батуте 2025 года
(№2021770021036977 ЕКП Минспорта России) г. Москва, 25-30 ноября 2025г.
Акробатическая дорожка – Юноши (11-12 лет) - 1 сп.р. – Квалификация 2

Место	Фамилия	Имя	Отчество	Организация	Разряд	Э1	Э2	Э3	Э4	Э5	Э6	Э7	Э8	П	Е	D	P	Оценка упр.	Оценка	
1.	ДЫМОВ	Никита	Николаевич	 Тюменская область	2013	1	0	2	4	2	2	1	1	4	2	18.2	4.6		22.80	22.80
2.	КИСЕЛЕВ	Савелий	Станиславович	 Кировская область	2014	1	0	2	4	2	2	0	0	4	5	18.1	4.6		22.70	22.70
3.	ВАСЮКЕВИЧ	Тимофей	Дмитриевич	 Калининградская область	2013	1	0	2	4	2	2	2	2	4	2	18.0	4.6		22.60	22.60
4.	ЧУХАЧЕВ	Савелий	Юрьевич	 Краснодарский край	2013	1	2	4	4	4	2	2	2	5	2	17.3	4.6		21.90	21.90
5.	ЗАХАРОВ	Дмитрий	Олегович	 Самарская область	2013	1	2	2	4	2	4	2	2	4	2	17.6	4.3		21.90	21.90
6.	ЗАРУБИН	Ярослав	Алексеевич	 Краснодарский край	2014	1	2	2	4	2	2	2	2	6	4	17.4	4.5		21.90	21.90
7.	КАПИТОНОВ	Илья	Николаевич	 Самарская область	2013	1	2	4	4	2	2	2	2	4	2	17.6	3.7		21.30	21.30
8.	ЗЫЛЬКОВ	Севостьян	Сергеевич	 Тюменская область	2013	1	2	4	5	4	4	3	2	6	2	16.8	4.4		21.20	21.20
9.	ЗЫКОВ	Егор	Максимович	Херсонская область	2013	1	2	4	4	4	4	4	3	8	4	16.3	5.3	0.4	21.20	21.20
10.	АЛЕКСАНДРОВ	Роман	Сергеевич	 Кировская область	2014	2	0	2	4	3	2	1	2	6	4	17.6	3.6		21.20	21.20
11.	НАЗАРЕНКО	Денис	Дмитриевич	 Краснодарский край	2013	1	4	4	4	6	4	4	4	6	2	16.2	5.4	0.4	21.20	21.20
12.	ФОМИН	Анатолий	Сергеевич	 Самарская область	2014	2	2	2	6	4	3	2	2	4	2	17.3	3.6		20.90	20.90
13.	ШКЛЯРОВ	Максим	Олегович	 ДНР	2013	2	2	4	6	4	4	4	4	7	2	16.3	3.6		19.90	19.90
14.	БОДНАР	Андрей	Алексеевич	 ХМАО-Югра	2014	2	0	0	2	2	2	0	0	6	20	16.8	2.9		19.70	19.70
15.	ЧАЙКА	Григорий	Михайлович	 Луганская Народная Республика	2014	2	2	6	6	6	4	4	6	6	2	15.8	3.3		19.10	19.10
16.	ТАТАРЕНКО	Богдан	Максимович	 Луганская Народная Республика	2014	2	2	6	6	4	4	4	6	6	6	15.6	2.7		18.30	18.30
17.	ДЕГУРКО	Сергей	Станиславович	 Республика Крым	2013	2	2	4	4	4	4	4	4	8	6	16.0	2.1		18.10	18.10
18.	ЯКОВЕНКО	Олег	Вячеславович	 Краснодарский край	2014	1	2	5	6	7	7	7	6	8	2	15.0	3.4	0.4	18.00	18.00
19.	ОВСЯННИКОВ	Евгений	Евгеньевич	 Тюменская область	2014	1	2	4	6	6	6	4	4	8	2	15.8	2.5	0.4	17.90	17.90
20.	ГОЛЕНКОВ	Стефан	Дмитриевич	 Калининградская область	2014	2	2	4	6	5	4	4	4			15.1	2.0		17.10	17.10
21.	КЕДРИК	Иван	Романович	 Калининградская область	2013	1	2	4	6	6	6	6	6	8	6	15.0	2.5	0.4	17.10	17.10
22.	САРАЕВ	Никита	Сергеевич	 Ставропольский край	2013	1	5	6	6	6	5	4	4			14.4	2.4		16.80	16.80
23.	ГРИГОРЬЕВ	Захар	Андреевич	 Тверская область	2014	2	2	6	8	8	6	6	6			13.8	2.3		16.10	16.10
24.	САЛАМАТОВ	Александр	Николаевич	 Кировская область	2014	2	2	4	7	8						9.9	1.2		11.10	11.10

Условные обозначения

Е – Оценка техники **D** – Оценка трудности **P** – Штрафная сбавка **Оценка упр.** – Баллы за одно упражнение **Оценка** – Баллы за одно упражнение

Главный судья (ССВК)




/Р.Н. Беликова/



Всероссийские соревнования «Памяти ЗТ СССР В.Д. Павловского» по прыжкам на батуте 2025 года
(№2021770021036977 ЕКП Минспорта России) г. Москва, 25-30 ноября 2025г.

Акробатическая дорожка – Юноши (11-12 лет) - 1 сп.р. – Финал 1

Место	Фамилия	Имя	Отчество	Организация	Разряд	Э1	Э2	Э3	Э4	Э5	Э6	Э7	Э8	П	Е	D	P	Оценка упр.	Оценка	
1.	КИСЕЛЕВ	Савелий	Станиславович	 Кировская область	2014	1	0	2	4	2	2	0	0	4	4	18.2	4.6		22.80	22.80
2.	ВАСЮКЕВИЧ	Тимофей	Дмитриевич	 Калининградская область	2013	1	0	2	4	4	2	0	0	6	5	17.7	5.0	0.3	22.40	22.40
3.	ДЫМОВ	Никита	Николаевич	 Тюменская область	2013	1	0	3	4	4	2	2	2	4	2	17.7	4.6		22.30	22.30
4.	ЗАХАРОВ	Дмитрий	Олегович	 Самарская область	2013	1	2	2	4	3	4	2	2	6	2	17.3	4.3		21.60	21.60
5.	ЧУХАЧЕВ	Савелий	Юрьевич	 Краснодарский край	2013	1	2	4	4	6	6	4	4	6	4	16.0	5.3	0.4	20.90	20.90
6.	КАПИТОНОВ	Илья	Николаевич	 Самарская область	2013	1	2	4	4	4	4	2	2	4	2	17.2	3.7		20.90	20.90
7.	ЗАРУБИН	Ярослав	Алексеевич	 Краснодарский край	2014	1	2	4	6	6	5	4	4	6	4	15.9	4.4		20.30	20.30
8.	ЗЫЛЬКОВ	Севостьян	Сергеевич	 Тюменская область	2013	1	2	5	6	8	6	4	4	9	20	13.6	5.1		18.70	18.70

Условные обозначения

Е – Оценка техники **D** – Оценка трудности **P** – Штрафная сбавка **Оценка упр.** – Баллы за одно упражнение **Оценка** – Баллы за одно упражнение

Главный судья (ССВК)



/Р.Н. Беликова/



Всероссийские соревнования «Памяти ЗТ СССР В.Д. Павловского» по прыжкам на батуте 2025 года
(№2021770021036977 ЕКП Минспорта России) г. Москва, 25-30 ноября 2025г.
Акробатическая дорожка – Юноши (11-12 лет) - 1 сп.р. – Финал 2

Место	Фамилия	Имя	Отчество	Организация	Разряд	Э1	Э2	Э3	Э4	Э5	Э6	Э7	Э8	П	Е	D	P	Оценка упр.	Оценка	Сумма	
1.	ВАСЮКЕВИЧ	Тимофей	Дмитриевич	 Калининградская область	2013	1	1	2	5	4	4	2	2	8	2	17.0	5.4	0.2 1.0	23.20	23.20	0
2.	КИСЕЛЕВ	Савелий	Станиславович	 Кировская область	2014	1	0	2	3	2	0	0	0	4	2	18.7	4.4		23.10	23.10	0
3.	ДЫМОВ	Никита	Николаевич	 Тюменская область	2013	1	0	4	4	4	4	2	2	5	4	17.1	5.3		22.40	22.40	0
4.	ЗАХАРОВ	Дмитрий	Олегович	 Самарская область	2013	1	2	2	4	4	4	4	3	6	2	16.9	3.6		20.50	20.50	0

Условные обозначения

Е – Оценка техники
D – Оценка трудности
P – Штрафная сбавка
Оценка упр. – Баллы за одно упражнение
Оценка – Баллы за одно упражнение
Сумма – Сумма баллов за упражнения (+ Финал 2)

Главный судья (ССВК)






/Р.Н. Беликова/



Всероссийские соревнования «Памяти ЗТ СССР В.Д. Павловского» по прыжкам на батуте 2025 года

(№2021770021036977 ЕКП Минспорта России) г. Москва, 25-30 ноября 2025г.

Акробатическая дорожка – Девочки (9-10 лет) - 2 сп.р. – Квалификация 1

Место	Фамилия	Имя	Отчество	Организация	Разряд	Э1	Э2	Э3	Э4	Э5	Э6	Э7	Э8	П	E	D	P	Оценка упр.	Оценка	
1.	АЛЕКСЕЕВА	Авелина	Дмитриевна	 Кировская область	2016	3	0	2	2	2	1	0	0	4	6	18.3	1.7		20.00	38.50
							0	2	2	2	2	0	0	6	20	16.6	1.9		18.50	
2.	ШУМЕЙКО	Анастасия	Александровна	 Санкт-Петербург	2015	2	2	2	2	2	2	2	6	4		17.6	1.6		19.20	38.40
							2	2	2	2	2	2	7	5		17.4	1.8		19.20	
3.	КУРЕВЛЕВА	Мария	Сергеевна	 Ставропольский край	2015	2	2	2	4	3	2	2	2	4	6	17.3	2.8		20.10	38.10
							2	2	4	3	3	3	3	10	20	15.0	3.0		18.00	
4.	ХАСАНОВА	Ралина	Раисовна	 Кировская область	2015	3	2	3	4	2	2	2	2	4	6	17.3	1.7		19.00	38.10
							2	2	4	2	2	2	7	5		17.2	1.9		19.10	
5.	САФРОНОВА	София	Павловна	 Самарская область	2015	2	2	4	6	5	4	4	4	8	6	15.7	2.8	0.2	18.30	37.00
							6	4	4	6	6	6	6	8	2	15.2	3.5		18.70	
6.	ЛИ	Дарья	Александровна	 Санкт-Петербург	2015	3	2	6	4	4	4	4	4	8	6	15.8	2.6		18.40	36.80
							2	6	4	4	4	4	4	6	6	16.0	2.4		18.40	
7.	БРИДКО	Ксения	Дмитриевна	 Республика Крым	2015	3	2	2	4	4	4	2	2	6	6	16.8	2.4		19.20	36.60
							2	2	4	4	4	2	2	8	20	15.2	2.6	0.4	17.40	
8.	ШУБИНА	Кристина	Петровна	 Самарская область	2016	3	4	4	4	4	4	4	4	6	6	16.0	2.3		18.30	36.10
							2	4	4	4	4	4	4	8	6	16.0	1.8		17.80	
9.	САТАЛКИНА	Виктория	Дмитриевна	 Санкт-Петербург	2015	3	2	6	4	4	4	4	3	8	20	14.5	2.6		17.10	35.50
							2	6	4	4	4	4	4	6	6	16.0	2.4		18.40	
10.	АРТЕМЬЕВА	Ульяна	Андреевна	 Кировская область	2015	3	6	4	4	4	4	4	4	6	6	15.8	2.3	0.4	17.70	35.50
							2	4	4	4	4	4	4	8	2	16.4	1.4		17.80	
11.	НИКОЛАЕВА	Арина	Артемовна	 Кировская область	2016	3	2	4	4	4	4	4	4	6	4	16.4	1.3	0.4	17.30	34.80
							2	4	4	4	4	4	4	6	5	16.3	1.4	0.2	17.50	
12.	МАТЮЩЕНКО	Ирина	Дмитриевна	 Тюменская область	2015	2	2	4	4	4	4	4	4	8	2	16.4	1.3		17.70	34.30
							2	6	6	6	6	6	6	10	2	15.0	1.6		16.60	
13.	ШАДЕРКИНА	Ульяна	Павловна	 Тюменская область	2016	3	2	4	4	4	6	6	6	6	4	15.8	1.6		17.40	34.20
							6	6	6	6	6	6	8	8	4	14.4	2.4		16.80	
14.	ЯЦЕНКО	Виктория	Сергеевна	 Архангельская область	2016	3	2	4	4	4	4	4	4	6	6	16.2	1.6	0.2	17.60	34.10
							2	4	4	4	4	4	8	8	6	15.6	1.3	0.4	16.50	
15.	ВАЛИЕВА	Маргарита	Руслановна	 ХМАО-Югра	2016	3	2	2	4	6	6	7				13.3	0.8		14.10	33.60
							0	2	4	4	4	2	2	4	2	17.6	1.9		19.50	
16.	СЕРГЕЕВА	Полина	Кирилловна	 Санкт-Петербург	2015	3	2	4	4	6	6	6	6			14.6	0.8		15.40	32.10
							2	4	6	6	6	6	6	10	6	14.8	1.9		16.70	
17.	БРЕДГАУЭР	Екатерина	Александровна	 Самарская область	2016	3	2	5	5	6	6	6	6	8	6	15.0	1.2	0.4	15.80	32.10
							2	4	4	6	6	6	6	6	6	15.4	1.3	0.4	16.30	
18.	КЕЛАЕВА	Таисия	Владимировна	 ДНР	2015	3	2	4	4	4	6	6	6	8	6	15.4	1.2	0.4	16.20	32.10
							2	4	4	5	5	5	8			14.7	1.2		15.90	
19.	ЕРМАКОВА	Анастасия	Филипповна	 Санкт-Петербург	2015	2													0	0
																		0	0	

Условные обозначения

E – Оценка техники **D** – Оценка трудности **P** – Штрафная сбавка **Оценка упр.** – Баллы за одно упражнение **Оценка** – Сумма баллов за два упражнения

















Главный



/Р.Н. Беликова/



Всероссийские соревнования «Памяти ЗТ СССР В.Д. Павловского» по прыжкам на батуте 2025 года
(№2021770021036977 ЕКП Минспорта России) г. Москва, 25-30 ноября 2025г.
Акробатическая дорожка – Девочки (9-10 лет) - 2 сп.р. – Квалификация 2

Место	Фамилия	Имя	Отчество	Организация	Разряд	Э1	Э2	Э3	Э4	Э5	Э6	Э7	Э8	П	Е	D	P	Оценка упр.	Оценка	
1.	КУРЕВЛЕВА	Мария	Сергеевна	 Ставропольский край	2015	2	2	2	6	6	4	4	3	6	2	16.5	2.8		19.30	19.30
2.	АЛЕКСЕЕВА	Авелина	Дмитриевна	 Кировская область	2016	3	2	2	4	2	2	2	2	6	4	17.4	1.7		19.10	19.10
3.	ШУМЕЙКО	Анастасия	Александровна	 Санкт-Петербург	2015	2	2	2	2	2	2	2	7	6		17.3	1.8		19.10	19.10
4.	ЛИ	Дарья	Александровна	 Санкт-Петербург	2015	3	2	6	6	4	4	4	4	6	2	16.2	2.4		18.60	18.60
5.	ВАЛИЕВА	Маргарита	Руслановна	 ХМАО-Югра	2016	3	2	2	4	4	4	4	2	6	6	16.6	1.9		18.50	18.50
6.	САФРОНОВА	София	Павловна	 Самарская область	2015	2	6	6	6	6	6	6	6	8	6	14.4	3.5		17.90	17.90
7.	ХАСАНОВА	Ралина	Раисовна	 Кировская область	2015	3	2	2	4	4	4	4	4	7	4	16.5	1.7	0.4	17.80	17.80
8.	САТАЛКИНА	Виктория	Дмитриевна	 Санкт-Петербург	2015	3	2	6	6	6	6	4	4	6	6	15.4	2.4		17.80	17.80
9.	АРТЕМЬЕВА	Ульяна	Андреевна	 Кировская область	2015	3	6	6	6	6	5	4	4	6	2	15.5	2.3		17.80	17.80
10.	БРИДКО	Ксения	Дмитриевна	 Республика Крым	2015	3	2	4	6	6	6	6	6	8	6	15.0	2.6		17.60	17.60
11.	НИКОЛАЕВА	Арина	Артемовна	 Кировская область	2016	3	2	4	4	4	4	4	4	6	6	16.2	1.4		17.60	17.60
12.	ШУБИНА	Кристина	Петровна	 Самарская область	2016	3	6	6	6	5	5	5	5	7	4	15.1	2.3		17.40	17.40
13.	ШАДЕРКИНА	Ульяна	Павловна	 Тюменская область	2016	3	6	6	6	6	6	6	8	8	0	14.8	2.4		17.20	17.20
14.	ЯЦЕНКО	Виктория	Сергеевна	 Архангельская область	2016	3	2	4	4	4	6	6	6	8	6	15.4	1.6		17.00	17.00
15.	МАТЮЩЕНКО	Ирина	Дмитриевна	 Тюменская область	2015	2	2	6	6	6	6	6	6			14.2	0.7		14.90	14.90
16.	СЕРГЕЕВА	Полина	Кирилловна	 Санкт-Петербург	2015	3	2	4	6	6	6	6	6			14.1	0.8		14.90	14.90

Условные обозначения

Е – Оценка техники **D** – Оценка трудности **P** – Штрафная сбавка **Оценка упр.** – Баллы за одно упражнение **Оценка** – Баллы за одно упражнение







Главный судья (ССВК)



/Р.Н. Беликова/



Всероссийские соревнования «Памяти ЗТ СССР В.Д. Павловского» по прыжкам на батуте 2025 года
(№2021770021036977 ЕКП Минспорта России) г. Москва, 25-30 ноября 2025г.
Акробатическая дорожка – Девочки (9-10 лет) - 2 сп.р. – Финал 1

Место	Фамилия	Имя	Отчество	Организация	Разряд	Э1	Э2	Э3	Э4	Э5	Э6	Э7	Э8	П	Е	Д	Р	Оценка упр.	Оценка	
1.	ШУМЕЙКО	Анастасия	Александровна	 Санкт-Петербург	2015	2	0	0	1	2	2	2	2	7	4	18.0	1.6		19.60	19.60
2.	ХАСАНОВА	Ралина	Раисовна	 Кировская область	2015	3	2	2	3	2	2	2	2	6	4	17.5	1.6		19.10	19.10
3.	АЛЕКСЕЕВА	Авелина	Дмитриевна	 Кировская область	2016	3	2	2	2	2	3	3	3	6	4	17.3	1.6		18.90	18.90
4.	ВАЛИЕВА	Маргарита	Руслановна	 ХМАО-Югра	2016	3	2	2	4	4	4	2	2	7	6	16.7	1.9		18.60	18.60
5.	САФРОНОВА	София	Павловна	 Самарская область	2015	2	2	4	6	6	4	4	4	8	6	15.6	2.8		18.40	18.40
6.	ЛИ	Дарья	Александровна	 Санкт-Петербург	2015	3	2	6	5	4	4	4	4	9	6	15.6	2.6		18.20	18.20
7.	САТАЛКИНА	Виктория	Дмитриевна	 Санкт-Петербург	2015	3	2	6	6	6	6	6	6	8	6	14.8	2.4		17.20	17.20
8.	КУРЕВЛЕВА	Мария	Сергеевна	 Ставропольский край	2015	2	2	2	5	4	4	4	4	10	20	14.5	3.0	0.4	17.10	17.10

Условные обозначения

Е – Оценка техники Д – Оценка трудности Р – Штрафная сбавка Оценка упр. – Баллы за одно упражнение Оценка – Баллы за одно упражнение

Главный судья (ССВК)



/Р.Н. Беликова/



Всероссийские соревнования «Памяти ЗТ СССР В.Д. Павловского» по прыжкам на батуте 2025 года
(№2021770021036977 ЕКП Минспорта России) г. Москва, 25-30 ноября 2025г.
Акробатическая дорожка – Девочки (9-10 лет) - 2 сп.р. – Финал 2

Место	Фамилия	Имя	Отчество	Организация	Разряд	Э1	Э2	Э3	Э4	Э5	Э6	Э7	Э8	П	Е	Д	Р	Оценка упр.	Оценка	Сумма
1.	ШУМЕЙКО	Анастасия	Александровна	 Санкт-Петербург	2015	2	2	2	2	2	2	2	2	8	4	17.4	1.8		19.20	19.20 0
2.	ХАСАНОВА	Ралина	Раисовна	 Кировская область	2015	3	1	2	4	2	2	2	2	4	2	17.9	1.3		19.20	19.20 0
3.	АЛЕКСЕЕВА	Авелина	Дмитриевна	 Кировская область	2016	3	0	0	1	1	2	1	1	7	20	16.7	1.8		18.50	18.50 0
4.	ВАЛИЕВА	Маргарита	Руслановна	 ХМАО-Югра	2016	3	2	2	4	4	5	5	4	8	6	16.0	1.2	0.4	16.80	16.80 0

Условные обозначения

Е – Оценка
техники

Д – Оценка
трудности

Р – Штрафная
сбавка

Оценка упр. – Баллы за одно
упражнение

Оценка – Баллы за одно
упражнение

Сумма – Сумма баллов за упражнения (+
Финал 2)

Главный





/Р.Н. Беликова/



Всероссийские соревнования «Памяти ЗТ СССР В.Д. Павловского» по прыжкам на батуте 2025 года

(№2021770021036977 ЕКП Минспорта России) г. Москва, 25-30 ноября 2025г.

Акробатическая дорожка – Мальчики (9-10 лет) - 2 сп.р. – Квалификация 1

Место	Фамилия	Имя	Отчество	Организация	Разряд	Э1	Э2	Э3	Э4	Э5	Э6	Э7	Э8	П	Е	Д	Р	Оценка упр.	Оценка
1.	ШАТАЛИН	Валерий	Витальевич	 Ставропольский край	2015	2	0	0	0	0	0	0	4	6	19.0	3.5		22.50	45.00
							0	0	0	0	0	0	4	4	19.2	3.3		22.50	
2.	ШЕВЧЕНКО	Михаил	Денисович	 Калининградская область	2016	3	0	2	2	2	1	1	4	5	18.1	3.3		21.40	42.80
							1	2	2	1	1	1	5	6	17.9	3.5		21.40	
3.	ПРОСВИРНИН	Александр	Александрович	 Калининградская область	2015	2	2	2	2	2	4	2	6	2	17.6	3.4		21.00	41.20
							2	2	4	4	3	3	5	4	17.0	3.2		20.20	
4.	КЛИМЕНЧЕНКО	Матвей	Игоревич	 Краснодарский край	2015	3	0	0	0	0	0	0	4	2	19.4	2.7		22.10	40.60
							4	4	4	4	4	6	6	6	15.8	2.7		18.50	
5.	ШЕВЛЯКОВ	Серафим	Сергеевич	 Самарская область	2016	2	2	4	5	4	3	2	2	6	17.0	3.4		20.40	40.30
							2	4	6	4	4	3	3	6	16.3	3.6		19.90	
6.	ЛАЗАРЕВ	Григорий	Александрович	 Самарская область	2016	3	2	4	4	5	4	4	6	2	16.5	3.4		19.90	40.20
							4	2	2	4	4	2	2	6	16.8	3.5		20.30	
7.	ЕРМАКОВ	Юрий	Артемович	 Калининградская область	2015	2	2	2	4	2	2	2	6	6	17.2	2.6	0.4	19.40	39.70
							1	2	4	2	2	2	1	4	17.9	2.4		20.30	
8.	АЛЕКСЕЕВ	Гай	Станиславович	 Самарская область	2016	3	2	4	4	4	2	2	2	10	16.6	2.7		19.30	39.10
							2	4	4	4	3	2	2	6	16.9	2.9		19.80	
9.	ШКУРКО	Станислав	Иванович	 Москва	2015	3	2	4	4	4	2	2	2	6	15.4	3.6	0.4	18.60	38.50
							2	4	4	3	2	2	2	4	17.4	2.5		19.90	
10.	ВОЛКОВ	Владимир	Евгеньевич	 Самарская область	2016	2	2	4	4	4	2	2	2	6	16.9	3.6		20.50	38.30
							1	4	4	2	2	2	2	2	16.3	1.5		17.80	
11.	ШИБАНКОВ	Роберт	Антонович	 Самарская область	2015	2	2	6	4	4	6	4	4	8	16.0	3.4		19.40	38.20
							2	6	6	4	4	4	4	6	16.0	2.8		18.80	
12.	ГРИГОРЬЕВ	Артемий	Александрович	 Кировская область	2015	3	4	4	2	2	2	2	4	4	17.4	2.3		19.70	37.70
							2	4	4	4	4	4	6	6	16.2	1.8		18.00	
13.	ШАРИФУЛИН	Дамир	Наилевич	 Кировская область	2015	3	2	2	4	4	4	4	2	6	17.0	1.8		18.80	37.60
							2	2	4	4	4	4	6	2	16.8	2.0		18.80	
14.	ГРИГОРЯН	Леон	Ромеович	 Самарская область	2016	2	2	4	4	3	2	2	2	2	16.1	1.0		17.10	37.50
							4	2	2	2	2	2	4	2	17.8	2.6		20.40	
15.	КОСТЫЛЁВ	Артём	Юрьевич	 Калининградская область	2015	2	2	4	6	6	5	4	4	8	15.5	3.0	0.4	18.10	37.40
							2	4	4	4	4	4	6	4	16.4	3.3	0.4	19.30	
16.	ЧУХЛАНЦЕВ	Демид	Алексеевич	 Тюменская область	2016	3	4	4	3	2	2	2	4	4	17.3	2.4		19.70	37.00
							2	4	4	4	4	4	8	5	16.1	1.6	0.4	17.30	
17.	ОБРЕЖА	Андрей	Дамирович	 ХМАО-Югра	2015	2	2	2	3	4	2	2	2	5	17.4	1.5		18.90	37.00
							2	2	2	2	1	0	0		17.1	1.0		18.10	
18.	ЗЕМСКОВ	Никита	Николаевич	 Тюменская область	2015	3	2	6	4	4	4	4	4	8	16.2	2.6	0.4	18.40	36.20
							2	4	4	4	4	4	6	8	16.1	2.7	1.0	17.80	
19.	ДЯБЛО	Эдем	Романович	 Севастополь	2015	3	2	2	2	2	2	2	2	4	17.6	1.3		18.90	35.70
							2	3	3	3	3	3	10	20	15.0	2.0	0.2	16.80	
20.	ВЕЛИЧЕНКО	Ярослав	Андреевич	 Республика Крым	2016	3	2	4	6	6	5	4	4	8	15.5	2.1	0.4	17.20	35.60
							2	2	4	4	4	4	4	6	16.4	2.4	0.4	18.40	
21.	ФОКИН	Макар	Александрович	 Ставропольский край	2016	3	2	4	5	6	6	6	6	8	15.3	2.7		18.00	35.40
							2	6	6	7	6	6	6	8	14.8	3.0	0.4	17.40	
22.	ФИСЕНКО	Мирон	Александрович	 Ставропольский край	2016	3	2	4	4	4	4	4	4	10	15.8	1.8	0.4	17.20	35.40
							2	3	4	4	4	4	6	3	16.6	1.6		18.20	
23.	КИСЕЛЕВ	Лев	Михайлович	 Калининградская область	2016	3	2	4	4	4	4	4	4	6	16.2	1.3		17.50	35.30
							2	4	4	4	4	5	5	6	16.2	1.6		17.80	
24.	ХАРАСОВ	Ильнар	Ринатович	 Нижегородская область	2015	2	4	2	4	5	5	6	6	10	15.2	2.1	0.6	16.70	34.10
							2	6	6	6	4	4	6	8	15.4	2.0		17.40	
25.	ИВАНОВ	Родион	Константинович	 Запорожская область	2015	3	2	4	4	4	6	6	6	10	15.2	0.9		16.10	33.60
							2	4	4	4	4	4	4	6	16.3	1.2		17.50	
26.	ЛУНЕВ	Кирилл	Сергеевич	 Нижегородская область	2016	2	2	6	6	6	6	6	8	10	14.4	1.8	1.0	15.20	32.50
							4	2	4	5	6	6	6	8	15.5	1.8		17.30	
27.	КОШЕЛЕВ	Илья	Сергеевич	 ДНР	2015	3	2	4	4	6	6	6	6	8	15.2	1.2		16.40	32.30
							2	4	6	6	6	6	6	8	15.0	0.9		15.90	
28.	НАЙДЕНОВ	Григорий	Антонович	 Тюменская область	2015	2	2	4	4	6	6	6	6	8	15.2	1.2	0.4	16.00	31.30
							2	4	4	6	6	6	6	10	14.6	0.9	0.2	15.30	

Условные обозначения

Е – Оценка техники **Д** – Оценка трудности **Р** – Штрафная сбавка **Оценка упр.** – Баллы за одно упражнение **Оценка** – Сумма баллов за два упражнения
















Главный судья (ССВК)



/Р.Н. Беликова/



Всероссийские соревнования «Памяти ЗТ СССР В.Д. Павловского» по прыжкам на батуте 2025 года
(№2021770021036977 ЕКП Минспорта России) г. Москва, 25-30 ноября 2025г.
Акробатическая дорожка – Мальчики (9-10 лет) - 2 сп.р. – Квалификация 2

Место	Фамилия	Имя	Отчество	Организация	Разряд	Э1	Э2	Э3	Э4	Э5	Э6	Э7	Э8	П	Е	D	P	Оценка упр.	Оценка	
1.	ШАТАЛИН	Валерий	Витальевич	 Ставропольский край	2015	2	0	0	0	0	0	0	0	4	4	19.2	3.5		22.70	22.70
2.	ШЕВЧЕНКО	Михаил	Денисович	 Калининградская область	2016	3	2	2	2	4	4	4	4	6	4	16.8	3.3		20.10	20.10
3.	ВОЛКОВ	Владимир	Евгеньевич	 Самарская область	2016	2	2	4	6	4	4	4	3	6	2	16.5	3.6		20.10	20.10
4.	ШКУРКО	Станислав	Иванович	 Москва	2015	3	2	6	6	4	4	4	4	6	2	16.2	3.6		19.80	19.80
5.	ГРИГОРЯН	Леон	Ромеович	 Самарская область	2016	2	4	3	3	4	2	2	2	7	6	16.7	2.8		19.50	19.50
6.	КЛИМЕНЧЕНКО	Матвей	Игоревич	 Краснодарский край	2015	3	2	3	4	4	3	3	3	6	6	16.6	2.7		19.30	19.30
7.	ЛАЗАРЕВ	Григорий	Александрович	 Самарская область	2016	3	6	4	4	6	4	4	4	6	6	15.6	3.5		19.10	19.10
8.	ГРИГОРЬЕВ	Артемий	Александрович	 Кировская область	2015	3	4	4	4	4	4	3	3	6	2	16.6	2.3		18.90	18.90
9.	АЛЕКСЕЕВ	Гай	Станиславович	 Самарская область	2016	3	2	6	4	4	4	4	4	8	6	15.8	2.9		18.70	18.70
10.	КОСТЫЛЁВ	Артём	Юрьевич	 Калининградская область	2015	2	2	4	4	4	4	2	2	6	6	16.6	2.5	0.4	18.70	18.70
11.	ПРОСВИРНИН	Александр	Александрович	 Калининградская область	2015	2	2	4	6	6	6	6	6	8	2	15.4	3.2		18.60	18.60
12.	ЕРМАКОВ	Юрий	Артемович	 Калининградская область	2015	2	2	4	6	4	4	4	4	6	6	16.0	2.4	0.4	18.00	18.00
13.	ЧУХЛАНЦЕВ	Демид	Алексеевич	 Тюменская область	2016	3	6	4	4	4	4	4	8	8	6	15.2	2.4		17.60	17.60
14.	ШЕВЛЯКОВ	Серафим	Сергеевич	 Самарская область	2016	2	2	4	6	4	4	4	4			15.2	2.3		17.50	17.50
15.	ШИБАНКОВ	Роберт	Антонович	 Самарская область	2015	2	2	6	6	6	6	5	4	8	6	15.1	2.8	0.4	17.50	17.50
16.	ШАРИФУЛИН	Дамир	Наилевич	Кировская область	2015	3	2	4	5	5	4	4	4			15.2	0.8		16.00	16.00

Условные обозначения

Е – Оценка техники D – Оценка трудности P – Штрафная сбавка Оценка упр. – Баллы за одно упражнение Оценка – Баллы за одно упражнение






Главный судья (ССВК)



/Р.Н. Беликова/



Всероссийские соревнования «Памяти ЗТ СССР В.Д. Павловского» по прыжкам на батуте 2025 года
(№2021770021036977 ЕКП Минспорта России) г. Москва, 25-30 ноября 2025г.
Акробатическая дорожка – Мальчики (9-10 лет) - 2 сп.р. – Финал 1

Место	Фамилия	Имя	Отчество	Организация	Разряд	Э1	Э2	Э3	Э4	Э5	Э6	Э7	Э8	П	Е	Д	Р	Оценка упр.	Оценка	
1.	ШАТАЛИН	Валерий	Витальевич	 Ставропольский край	2015	2	0	2	4	2	2	2	4	2	18.0	4.0		22.00	22.00	
2.	КЛИМЕНЧЕНКО	Матвей	Игоревич	 Краснодарский край	2015	3	1	2	2	2	2	2	6	4	17.7	2.7		20.40	20.40	
3.	ВОЛКОВ	Владимир	Евгеньевич	 Самарская область	2016	2	2	6	6	4	4	4	6	3	16.1	3.6		19.70	19.70	
4.	ШКУРКО	Станислав	Иванович	 Москва	2015	3	2	6	6	6	4	4	4	8	6	15.4	3.6		19.00	19.00
5.	ГРИГОРЯН	Леон	Ромеович	 Самарская область	2016	2	4	4	4	4	4	3	3	8	4	16.2	2.8		19.00	19.00
6.	ШЕВЧЕНКО	Михаил	Денисович	 Калининградская область	2016	3	2	2	2	3	4	4	4	10	20	14.9	3.5		18.40	18.40
7.	ГРИГОРЬЕВ	Артемий	Александрович	 Кировская область	2015	3	5	4	4	4	4	4	4	8	6	15.7	2.5		18.20	18.20
8.	ЛАЗАРЕВ	Григорий	Александрович	 Самарская область	2016	3	5	4	4	6	4	4	4			14.6	2.2		16.80	16.80

Условные обозначения

Е – Оценка техники **Д** – Оценка трудности **Р** – Штрафная сбавка **Оценка упр.** – Баллы за одно упражнение **Оценка** – Баллы за одно упражнение

Главный судья (ССВК)



/Р.Н. Беликова/



Всероссийские соревнования «Памяти ЗТ СССР В.Д. Павловского» по прыжкам на батуте 2025 года
(№2021770021036977 ЕКП Минспорта России) г. Москва, 25-30 ноября 2025г.

Акробатическая дорожка – Мальчики (9-10 лет) - 2 сп.р. – Финал 2

Место	Фамилия	Имя	Отчество	Организация	Разряд	Э1	Э2	Э3	Э4	Э5	Э6	Э7	Э8	П	Е	D	P	Оценка упр.	Оценка	Сумма
1.	ШАТАЛИН	Валерий	Витальевич	 Ставропольский край	2015	2	0	2	2	2	1	0	0	4	3	18.6	3.5		22.10	22.10 0
2.	ВОЛКОВ	Владимир	Евгеньевич	 Самарская область	2016	2	2	6	4	4	3	3	2	6	4	16.6	3.5		20.10	20.10 0
3.	ШКУРКО	Станислав	Иванович	 Москва	2015	3	2	6	6	4	4	4	4	6	0	16.4	2.5		18.90	18.90 0
4.	КЛИМЕНЧЕНКО	Матвей	Игоревич	 Краснодарский край	2015	3	6	8								6.6	1.0		7.60	7.60 0

Условные обозначения

E – Оценка техники **D** – Оценка трудности **P** – Штрафная сбавка **Оценка упр.** – Баллы за одно упражнение **Оценка** – Баллы за одно упражнение **Сумма** – Сумма баллов за упражнения (+ Финал 2)

Главный судья (ССВК)



[Signature]


/Р.Н. Беликова/



Всероссийские соревнования «Памяти ЗТ СССР В.Д. Павловского» по прыжкам на батуте 2025 года

(№2021770021036977 ЕКП Минспорта России) г. Москва, 25-30 ноября 2025г.

Акробатическая дорожка – Девушки (13-14 лет) - КМС – Квалификация 1

Место	Фамилия	Имя	Отчество	Организация	Разряд	Э1	Э2	Э3	Э4	Э5	Э6	Э7	Э8	П	Е	Д	Р	Оценка упр.	Оценка	
1.	РЕЗВАНОВА	Милана	Александровна	 Москва	2011	КМС	0	2	2	2	2	0	0	5	6	18.1	4.6	0.2	22.50	45.30
							0	2	4	2	2	0	0	4	2	18.4	4.4		22.80	
2.	ШИШКИНА	Мария	Дмитриевна	 Москва	2012	1	0	4	2	2	2	2	1	4	2	18.1	3.8		21.90	43.20
							2	4	3	2	2	2	2	4	2	17.7	3.6		21.30	
3.	БАРНАГОВА	Анастасия	Андреевна	 Москва	2012	КМС	1	4	4	4	2	2	2	8	0	17.3	4.0		21.30	43.10
							0	4	4	2	2	2	2	6	2	17.6	4.2		21.80	
4.	ЛУКИНА	Яна	Дмитриевна	 Москва	2011	1	0	4	4	3	2	2	2	4	3	17.6	3.4		21.00	41.50
							1	3	3	3	3	2	2	6	5	17.2	3.3		20.50	
5.	ЗЯБЛОВА	Вероника	Витальевна	 Краснодарский край	2012	1	2	3	4	4	4	4	3	5	4	16.7	3.3	0.4	19.60	41.40
							1	3	4	3	2	2	1	4	2	17.8	4.0		21.80	
6.	МОРОЗОВА	Ярослава	Витальевна	 Калининградская область	2012	КМС	1	2	2	2	2	1	1	6	4	17.9	2.9		20.80	41.00
							1	2	2	2	2	2	2	6	4	17.7	2.7	0.2	20.20	
7.	ЕФИМОВА	Евгения	Александровна	 Тверская область	2011	1	2	3	4	4	4	2	2			15.9	2.7		18.60	40.90
							1	2	4	4	2	2	2	5	2	17.6	4.7		22.30	
8.	ТАУЖЕВА	Сабина	Муратовна	 Санкт-Петербург	2012	1	2	4	4	4	4	4	3	6	0	16.9	3.2		20.10	40.70
							2	4	4	4	4	4	4	6	2	16.6	4.0		20.60	
9.	ГАЗИЗОВА	Диля	Салаватовна	 Республика Татарстан	2012	1	4	4	4	4	4	4	6	8	2	16.0	4.3		20.30	40.60
							2	4	5	4	4	4	4	6	4	16.3	4.0		20.30	
10.	ЛИСИЦЫНА	Евдокия	Алексеевна	 Москва	2012	1	2	4	5	4	3	2	2	6	5	16.7	3.6		20.30	40.20
							2	4	6	4	4	4	3	6	2	16.5	3.4		19.90	
11.	ЕГОРКИНА	Полина	Федоровна	 Санкт-Петербург	2011	1	2	5	5	4	4	4	3	6	6	16.1	3.6	0.4	19.30	39.90
							2	4	4	4	2	2	2	6	6	16.8	3.8		20.60	
12.	ХЛЕБУШКИНА	Александра	Игоревна	 Ставропольский край	2011	1	4	6	4	4	4	4	4	4	2	16.4	3.6		20.00	39.90
							2	4	4	2	2	2	2	6	4	17.2	2.7		19.90	
13.	ЯКОВЕНКО	Алиса	Вячеславовна	 Краснодарский край	2012	1	1	2	4	3	2	1	1	5	2	17.9	3.7		21.60	39.80
							2	3	4	4	4	4	4	6	5	16.4	2.2	0.4	18.20	
14.	ПЕРЕТОЛЧИНА	Мария	Павловна	 Москва	2011	КМС	2	4	4	4	2	2	2	4	4	17.2	4.4	0.2	21.40	39.60
							2	4	4	4	3	3	2			15.8	2.4		18.20	
15.	ВАРЛАМОВА	Милана	Евгеньевна	 Красноярский край	2012	1	2	4	4	4	4	4	4	6	2	16.6	3.3		19.90	39.50
							4	4	4	6	4	5	6	8	2	15.7	3.9		19.60	
16.	ТРУНОВА	Ульяна	Игнатьевна	 Москва	2011	1	2	6	4	6	4	4	4	6	2	16.2	3.7	0.4	19.50	38.40
							2	4	4	6	6	4	4	6	4	16.0	3.3	0.4	18.90	
17.	БАБАКОВА	Дарья	Петровна	 Ставропольский край	2011	КМС	2	2	6	6	4	4	4	6	4	16.2	3.5		19.70	38.40
							2	3	4	4	3	3	2	4	4	17.1	1.6		18.70	
18.	ШАНГАРАЕВА	Аделина	Руслановна	 Республика Татарстан	2011	КМС	4	4	4	4	4	4	8	8	3	15.7	3.6		19.30	38.20
							2	4	4	4	4	4	7	8	6	15.7	3.8	0.6	18.90	
19.	ДВОРНИКОВА	Алёна	Сергеевна	 Тюменская область	2012	1	2	4	6	6	4	4	6	6	2	16.0	3.7		19.70	37.60
							2	4	6	6	6	7	8	8	4	14.9	3.0		17.90	
20.	ПЕРЕТОЛЧИНА	Елизавета	Павловна	 Москва	2011	КМС	2	3	4	4	3	3	2			15.4	3.4		18.80	37.10
							2	4	4	4	3	3	3			15.7	2.6		18.30	
21.	МОИСЕЕВА	Дарья	Алексеевна	 Самарская область	2012	1	2	5	4	4	4	4	4	6	2	16.5	2.8		19.30	36.30
							2	4	5	4	4	4	4			15.3	1.7		17.00	
22.	ФИЛОНИЧ	Анастасия	Леонидовна	 Республика Крым	2011	1	2	4	4	4	4	4	4	8	6	16.0	1.3		17.30	35.10
							2	4	4	4	4	4	4	6	6	16.2	1.6		17.80	
23.	ВЕЛЬЧЕВА	Полина	Алексеевна	 Запорожская область	2012	1	2	6	8	7	5	4	4	6	4	15.4	3.2	0.4	18.20	30.40
							2	4	6	6						10.2	2.0		12.20	
24.	СИТНИКОВА	Вера	Алексеевна	 Санкт-Петербург	2011	КМС	2	4	4	4	4	3	3			15.6	2.4		18.00	28.20
							2	4	4							9.0	1.2		10.20	
25.	АЛЕКСЕЕВА	Юлия	Юрьевна	 ДНР	2011	1	2	4	4	4	5	6	6	7	6	15.6	2.4		18.00	27.30
							2	7	10							8.1	1.2		9.30	
26.	ЕГОРОВА	Мария	Александровна	 Кировская область	2012	1	2	2	2	3	3	3	3	8	20	15.4	2.7		18.10	18.10
																			0	
27.	ДОЛИВЕЦ	Марина	Денисовна	 Москва	2012	КМС													0	0
																			0	
27.	БЫКОВИЧ	Виолетта	Тимофеевна	Запорожская область	2011	1													0	0
																			0	

Условные обозначения

Е – Оценка техники **Д** – Оценка трудности **Р** – Штрафная сбавка **Оценка упр.** – Баллы за одно упражнение **Оценка** – Сумма баллов за два упражнения
















Главный судья (ССВК)



/Р.Н. Беликова/



Всероссийские соревнования «Памяти ЗТ СССР В.Д. Павловского» по прыжкам на батуте 2025 года
(№2021770021036977 ЕКП Минспорта России) г. Москва, 25-30 ноября 2025г.
Акробатическая дорожка – Девушки (13-14 лет) - КМС – Квалификация 2

Место	Фамилия	Имя	Отчество	Организация	Разряд	Э1	Э2	Э3	Э4	Э5	Э6	Э7	Э8	П	Е	D	P	Оценка упр.	Оценка	
1.	РЕЗВАНОВА	Милана	Александровна	 Москва	2011	КМС	1	4	4	2	2	0	0	4	2	18.1	4.4		22.50	22.50
2.	ПЕРЕТОЛЧИНА	Мария	Павловна	 Москва	2011	КМС	2	4	4	4	4	2	2	6	2	17.0	4.4		21.40	21.40
3.	ШИШКИНА	Мария	Дмитриевна	 Москва	2012	1	1	4	4	4	4	2	2	4	2	17.3	3.6		20.90	20.90
4.	БАРНАГОВА	Анастасия	Андреевна	 Москва	2012	КМС	2	4	4	4	4	2	2	6	6	16.6	4.2		20.80	20.80
5.	ЕФИМОВА	Евгения	Александровна	 Тверская область	2011	1	2	2	4	6	4	4	4	7	6	16.1	4.7		20.80	20.80
6.	ТАУЖЕВА	Сабина	Муратовна	 Санкт-Петербург	2012	1	2	4	4	4	4	4	4	6	2	16.6	3.9		20.50	20.50
7.	ЛУКИНА	Яна	Дмитриевна	 Москва	2011	1	2	4	4	4	4	2	2	6	3	16.9	3.4		20.30	20.30
8.	ТРУНОВА	Ульяна	Игнатьевна	 Москва	2011	1	2	5	4	5	4	3	3	7	4	16.3	3.5		19.80	19.80
9.	ЛИСИЦЫНА	Евдокия	Алексеевна	 Москва	2012	1	2	4	6	4	4	4	4	6	6	16.0	3.6		19.60	19.60
10.	ЕГОРКИНА	Полина	Федоровна	 Санкт-Петербург	2011	1	2	4	4	4	4	4	4	10	6	15.8	3.8		19.60	19.60
11.	ЗЯБЛОВА	Вероника	Витальевна	 Краснодарский край	2012	1	2	4	6	6	4	4	4	8	6	15.6	3.9	0.2	19.30	19.30
12.	ВАРЛАМОВА	Милана	Евгеньевна	 Красноярский край	2012	1	6	4	6	6	6	6	6	8	4	14.8	4.3		19.10	19.10
13.	ГАЗИЗОВА	Диля	Салаватовна	 Республика Татарстан	2012	1	2	6	6	6	5	6	6	8	6	14.9	4.0		18.90	18.90
14.	ЯКОВЕНКО	Алиса	Вячеславовна	 Краснодарский край	2012	1	2	4	6	6	6	4	4	8	6	15.4	2.2	0.4	17.20	17.20
15.	МОРОЗОВА	Ярослава	Витальевна	 Калининградская область	2012	КМС	2	2	6	6	6	4	4			15.0	1.6		16.60	16.60
16.	ХЛЕБУШКИНА	Александра	Игоревна	 Ставропольский край	2011	1													0	0

Условные обозначения

Е – Оценка техники D – Оценка трудности P – Штрафная сбавка Оценка упр. – Баллы за одно упражнение Оценка – Баллы за одно упражнение

Главный судья (ССВК)




/Р.Н. Беликова/



Всероссийские соревнования «Памяти ЗТ СССР В.Д. Павловского» по прыжкам на батуте 2025 года
(№2021770021036977 ЕКП Минспорта России) г. Москва, 25-30 ноября 2025г.

Акробатическая дорожка – Девушки (13-14 лет) - КМС – Финал 1

Место	Фамилия	Имя	Отчество	Организация	Разряд	Э1	Э2	Э3	Э4	Э5	Э6	Э7	Э8	П	Е	D	P	Оценка упр.	Оценка	
1.	РЕЗВАНОВА	Милана	Александровна	 Москва	2011	КМС	0	4	4	4	3	2	2	6	6	16.9	5.5	0.2	22.20	22.20
2.	ЕФИМОВА	Евгения	Александровна	 Тверская область	2011	1	2	2	4	4	5	4	4	7	2	16.6	5.4		22.00	22.00
3.	ПЕРЕТОЛЧИНА	Мария	Павловна	 Москва	2011	КМС	2	4	4	4	4	2	2	5	2	17.1	4.4		21.50	21.50
4.	ТАУЖЕВА	Сабина	Муратовна	 Санкт-Петербург	2012	1	2	5	4	6	4	4	4	8	0	16.3	4.7		21.00	21.00
5.	ШИШКИНА	Мария	Дмитриевна	 Москва	2012	1	2	4	4	4	4	2	2	4	2	17.2	3.6		20.80	20.80
6.	БАРНАГОВА	Анастасия	Андреевна	 Москва	2012	КМС	2	5	4	4	4	3	3	8	5	16.2	4.2		20.40	20.40
7.	ЛУКИНА	Яна	Дмитриевна	 Москва	2011	1	2	2	6	6	4	4	4	8	20	14.4	6.2	0.4	20.20	20.20
8.	ТРУНОВА	Ульяна	Игнатьевна	 Москва	2011	1	2	6	5	6	6	4	4	6	2	15.9	3.7		19.60	19.60

Условные обозначения

Е – Оценка техники **D** – Оценка трудности **P** – Штрафная сбавка **Оценка упр.** – Баллы за одно упражнение **Оценка** – Баллы за одно упражнение

Главный судья (ССВК)



/Р.Н. Беликова/



Всероссийские соревнования «Памяти ЗТ СССР В.Д. Павловского» по прыжкам на батуте 2025 года
(№2021770021036977 ЕКП Минспорта России) г. Москва, 25-30 ноября 2025г.

Акробатическая дорожка – Девушки (13-14 лет) - КМС – Финал 2

Место	Фамилия	Имя	Отчество	Организация	Разряд	З1	З2	З3	З4	З5	З6	З7	З8	П	Е	D	P	Оценка упр.	Оценка	Сумма
1.	РЕЗВАНОВА	Милана	Александровна	 Москва	2011	КМС	0	3	4	4	2	1	1	4	2	17.9	5.1		23.00	23.00 0
2.	ПЕРЕТОЛЧИНА	Мария	Павловна	 Москва	2011	КМС	1	4	4	4	2	2	2	6	4	17.1	4.6	0.2	21.50	21.50 0
3.	ЕФИМОВА	Евгения	Александровна	 Тверская область	2011	1	2	2	4	5	5	5	4	8	2	16.3	4.9		21.20	21.20 0
4.	ТАУЖЕВА	Сабина	Муратовна	 Санкт-Петербург	2012	1	2	4	4	6	4	5	4	8	6	15.7	4.7		20.40	20.40 0

Условные обозначения

Е – Оценка техники **D** – Оценка трудности **P** – Штрафная сбавка **Оценка упр.** – Баллы за одно упражнение **Оценка** – Баллы за одно упражнение **Сумма** – Сумма баллов за упражнения (+ Финал 2)

Главный судья (ССВК)







/Р.Н. Беликова/



Всероссийские соревнования «Памяти ЗТ СССР В.Д. Павловского» по прыжкам на батуте 2025 года

(№2021770021036977 ЕКП Минспорта России) г. Москва, 25-30 ноября 2025г.

Акробатическая дорожка – Женщины (17 лет и старше) - МС – Квалификация 1

Место	Фамилия	Имя	Отчество	Организация	Разряд	Э1	Э2	Э3	Э4	Э5	Э6	Э7	Э8	П	Е	D	P	Оценка упр.	Оценка	
1.	ТЮЖАЕВА	Ксения	Андреевна	 Москва	2006	МС	0	2	2	2	0	0	0	4	2	18.8	4.6		23.40	47.00
							0	2	2	2	2	0	0	4	2	18.6	5.0		23.60	
2.	РЯБОВА	Анастасия	Олеговна	 Тверская область	2008	МС	0	2	3	2	2	2	0	5	4	18.0	3.9		21.90	44.60
							0	2	2	4	2	2	0	4	2	18.2	4.5		22.70	
3.	ГВАЗАВА	Софья	Вамехиевна	 Москва	2006	МС	0	2	2	2	0	0	0	4	4	18.6	3.6		22.20	44.40
							0	4	2	2	0	0	0	4	4	18.4	3.8		22.20	
4.	БАБИЧ	Татьяна	Олеговна	 Москва	2008	КМС	0	2	2	2	2	2	2	6	6	17.6	3.2		20.80	42.50
							2	2	2	2	2	2	2	6	5	17.5	4.2		21.70	
5.	ШОЛОТОВА	Екатерина	Олеговна	 Ярославская область	2008	КМС	1	2	4	4	4	4	4	6	6	16.5	4.7	0.4	20.80	41.50
							4	2	4	4	4	4	4	6	4	16.4	4.3		20.70	
6.	АНДРЕЕВА	Василиса	Валерьевна	 Москва	2000	МС	2	4	4	4	4	4	4	5	3	16.6	1.9		18.50	38.90
							2	2	2	2	2	2	2	4	0	18.2	2.2		20.40	
7.	ЛИТВИНОВА	Марина	Александровна	 Самарская область	2006	МС	4	4	4	4	4	4	6	6	0	16.4	3.6		20.00	38.60
							2	4	4	4	4	4	6	7	0	16.5	2.1		18.60	
8.	ОЖЕРЕЛЬЕВА	Арина	Владимировна	 Москва	2007	КМС	2	4	4	4	4	3	3	6	6	16.4	1.6		18.00	36.40
							2	4	4	4	4	4	4	6	2	16.6	1.8		18.40	
9.	СИБИЛЕВА	Василиса	Михайловна	 Хабаровский край	2008	1	2	4	4	5	5	6	6			14.8	1.7		16.50	27.40
							2	4	6	6						10.2	0.7		10.90	
10.	КУЗОВЛЕВА	Ульяна	Евгеньевна	 Санкт-Петербург	2007	МС													0	0
																			0	

Условные обозначения

Е – Оценка техники D – Оценка трудности P – Штрафная сбавка Оценка упр. – Баллы за одно упражнение Оценка – Сумма баллов за два упражнения

Главный судья (ССВК)



/Р.Н. Беликова/



Всероссийские соревнования «Памяти ЗТ СССР В.Д. Павловского» по прыжкам на батуте 2025 года
(№2021770021036977 ЕКП Минспорта России) г. Москва, 25-30 ноября 2025г.
Акробатическая дорожка – Женщины (17 лет и старше) - МС – Финал 1

Место	Фамилия	Имя	Отчество	Организация	Разряд	Э1	Э2	Э3	Э4	Э5	Э6	Э7	Э8	П	Е	D	P	Оценка упр.	Оценка	
1.	ТЮЖАЕВА	Ксения	Андреевна	 Москва	2006	МС	0	2	4	2	2	0	0	5	2	18.3	5.2		23.50	23.50
2.	ГВАЗАВА	Софья	Вамехиевна	 Москва	2006	МС	0	4	4	4	2	2	2	5	3	17.4	4.6		22.00	22.00
3.	ШОЛОТОВА	Екатерина	Олеговна	 Ярославская область	2008	КМС	2	2	5	5	4	4	4	6	4	16.4	4.7		21.10	21.10
4.	РЯБОВА	Анастасия	Олеговна	 Тверская область	2008	МС	2	3	5	5	4	4	3	6	5	16.3	4.5		20.80	20.80
5.	БАБИЧ	Татьяна	Олеговна	 Москва	2008	КМС	2	4	5	6	4	4	4	8	6	15.7	4.2		19.90	19.90
6.	ЛИТВИНОВА	Марина	Александровна	 Самарская область	2006	МС	4	4	4	4	4	4	6	7	0	16.3	3.6		19.90	19.90
7.	АНДРЕЕВА	Василиса	Валерьевна	 Москва	2000	МС	2	4	4	4	4	4	4	6	6	16.2	3.3		19.50	19.50
8.	ОЖЕРЕЛЬЕВА	Арина	Владимировна	 Москва	2007	КМС	2	4	4	4	4	4	4	8	5	16.1	1.6		17.70	17.70

Условные обозначения

Е – Оценка техники **D** – Оценка трудности **P** – Штрафная сбавка **Оценка упр.** – Баллы за одно упражнение **Оценка** – Баллы за одно упражнение

Главный судья (ССВК)



/Р.Н. Беликова/



Всероссийские соревнования «Памяти ЗТ СССР В.Д. Павловского» по прыжкам на батуте 2025 года
(№2021770021036977 ЕКП Минспорта России) г. Москва, 25-30 ноября 2025г.
Акробатическая дорожка – Женщины (17 лет и старше) - МС – Финал 2

Место	Фамилия	Имя	Отчество	Организация		Разряд	Э1	Э2	Э3	Э4	Э5	Э6	Э7	Э8	П	Е	D	P	Оценка упр.	Оценка	Сумма
1.	ТЮЖАЕВА	Ксения	Андреевна	 Москва	2006	МС	0	2	3	2	1	0	0	5	2	18.5	5.0			23.50	23.50 0
2.	ГВАЗАВА	Софья	Вамехиевна	 Москва	2006	МС	1	4	4	4	3	2	2	6	4	17.0	4.4			21.40	21.40 0
3.	РЯБОВА	Анастасия	Олеговна	 Тверская область	2008	МС	1	4	4	5	4	3	2	6	5	16.6	4.7			21.30	21.30 0
4.	ШОЛОТОВА	Екатерина	Олеговна	 Ярославская область	2008	КМС	4	4	6	6	7					11.3	3.0			14.30	14.30 0

Условные обозначения

E – Оценка техники **D** – Оценка трудности **P** – Штрафная сбавка **Оценка упр.** – Баллы за одно упражнение **Оценка** – Баллы за одно упражнение **Сумма** – Сумма баллов за упражнения (+ Финал 2)

Главный судья (ССВК)















/Р.Н. Беликова/



Всероссийские соревнования «Памяти ЗТ СССР В.Д. Павловского» по прыжкам на батуте 2025 года

(№2021770021036977 ЕКП Минспорта России) г. Москва, 25-30 ноября 2025г.

Акробатическая дорожка – Мужчины (17 лет и старше) - МС – Квалификация 1

Место	Фамилия	Имя	Отчество	Организация	Разряд	Э1	Э2	Э3	Э4	Э5	Э6	Э7	Э8	П	Е	D	P	Оценка упр.	Оценка	
1.	БЕЛОВ	Матвей	Степанович	 Самарская область	2008	МС	0	0	1	0	0	0	0	6	2	19.1	9.2		28.30	56.00
							0	0	0	0	0	0	0	6	4	19.0	8.7		27.70	
2.	РЯБИКОВ	Максим	Александрович	 Москва	1999	МСМК	0	0	2	0	2	1	0	4	3	18.8	8.2		27.00	53.00
							0	0	2	2	0	0	0	6	5	18.5	7.7	0.2	26.00	
3.	ВЕЛИЧКО	Кирилл	Евгеньевич	 Республика Крым	2006	МС	0	1	2	2	0	0	0	4	2	18.9	8.0		26.90	51.00
							0	2	0	0	0	0	0	6	20	17.2	7.1	0.2	24.10	
4.	МЕДВЕДЕВ	Данила	Владимирович	 Москва	2004	МС	0	0	2	1	0	0	0	4	0	19.3	7.8		27.10	48.90
							0	1	2	2	0	0	0			17.5	4.5	0.2	21.80	
5.	СТЕПАНОВ	Дмитрий	Дмитриевич	 Москва	2006	МС	0	0	4	2	2	0	0	4	2	18.6	6.2		24.80	48.40
							0	1	1	1	0	0	0	6	3	18.8	4.8		23.60	
6.	КАРПЕНКОВ	Александр	Сергеевич	 Москва	2007	КМС	1	3	3	3	2	1	1	4	2	18.0	5.7		23.70	47.50
							0	2	3	2	2	1	1	4	4	18.1	5.9	0.2	23.80	
7.	АНОХИН	Александр	Игоревич	 Москва	2007	КМС	0	2	4	2	2	0	0	6	0	18.4	5.7		24.10	47.30
							1	2	4	4	2	2	2	6	2	17.5	5.7		23.20	
8.	САВЕЛЬЕВ	Константин	Александрович	 Сахалинская область	2008	КМС	4	2	2	2	2	2	2	7	10	16.7	6.3		23.00	46.70
							2	2	2	3	3	2	6	8	4	16.8	6.9		23.70	
9.	АФОНИН	Александр	Александрович	 Москва	2007	КМС	2	4	4	4	4	2	2	6	5	16.7	5.0		21.70	43.90
							2	4	4	4	2	2	2	6	2	17.2	5.0		22.20	
10.	ЩИПКОВ	Ян	Андреевич	 Москва	2008	КМС	2	3	6	6	4	4	4	6	4	16.1	4.0	0.4	19.70	43.20
							1	2	4	3	2	2	2	6	2	17.6	5.9		23.50	
11.	ЛЕБЕДЕВ	Тимур	Сергеевич	 Ярославская область	2007	КМС	2	2	2	2	2	2	2	6	4	17.6	2.7		20.30	40.00
							2	3	3	3	3	3	3	6	6	16.8	2.9		19.70	
12.	РОЩУПКИН	Максим	Александрович	 Республика Крым	2008	1	2	4	4	4	4	4	4	6	5	16.3	2.9		19.20	38.30
							2	4	4	4	4	4	4	6	6	16.2	2.9		19.10	

Условные обозначения

Е – Оценка техники D – Оценка трудности P – Штрафная сбавка Оценка упр. – Баллы за одно упражнение Оценка – Сумма баллов за два упражнения

Главный судья (ССВК)



/Р.Н. Беликова/



Всероссийские соревнования «Памяти ЗТ СССР В.Д. Павловского» по прыжкам на батуте 2025 года
(№2021770021036977 ЕКП Минспорта России) г. Москва, 25-30 ноября 2025г.
Акробатическая дорожка – Мужчины (17 лет и старше) - МС – Финал 1

Место	Фамилия	Имя	Отчество	Организация	Разряд	Э1	Э2	Э3	Э4	Э5	Э6	Э7	Э8	П	Е	D	P	Оценка упр.	Оценка
1.	БЕЛОВ	Матвей	Степанович	Самарская область	2008 МС	0	0	1	0	0	0	0	3	2	19.4	8.4		27.80	27.80
2.	РЯБИКОВ	Максим	Александрович	Москва	1999 МСМК	0	0	2	0	0	0	0	7	6	18.5	8.2	0.2	26.50	26.50
3.	ВЕЛИЧКО	Кирилл	Евгеньевич	Республика Крым	2006 МС	2	2	6	4	2	2	1	4	2	17.5	8.2		25.70	25.70
4.	АНОХИН	Александр	Игоревич	Москва	2007 КМС	0	2	4	3	2	2	2	7	2	17.6	5.9	0.2	23.30	23.30
5.	КАРПЕНКОВ	Александр	Сергеевич	Москва	2007 КМС	2	4	4	6	6	4	3	6	2	16.3	6.8		23.10	23.10
6.	САВЕЛЬЕВ	Константин	Александрович	Сахалинская область	2008 КМС	4	4	4	5	6	5	6	6	0	16.0	6.9		22.90	22.90
7.	МЕДВЕДЕВ	Данила	Владимирович	Москва	2004 МС	0	2	4	2	2	0	0			17.0	4.6		21.60	21.60
8.	СТЕПАНОВ	Дмитрий	Дмитриевич	Москва	2006 МС	0	2	8	8						10.2	4.7		14.90	14.90

Условные обозначения

Е – Оценка техники **D** – Оценка трудности **P** – Штрафная сбавка **Оценка упр.** – Баллы за одно упражнение **Оценка** – Баллы за одно упражнение

Главный судья (ССВК)



/Р.Н. Беликова/



Всероссийские соревнования «Памяти ЗТ СССР В.Д. Павловского» по прыжкам на батуте 2025 года

(№2021770021036977 ЕКП Минспорта России) г. Москва, 25-30 ноября 2025г.

Акробатическая дорожка – Мужчины (17 лет и старше) - МС – Финал 2

Место	Фамилия	Имя	Отчество	Организация	Разряд	Э1	Э2	Э3	Э4	Э5	Э6	Э7	Э8	П	Е	D	P	Оценка упр.	Оценка	Сумма
1.	БЕЛОВ	Матвей	Степанович	 Самарская область	2008	МС	0	0	1	1	0	0	0	6	6	18.6	9.1		27.70	27.70 0
2.	РЯБИКОВ	Максим	Александрович	 Москва	1999	МСМК	0	0	2	2	0	0	0	6	6	18.4	7.7		26.10	26.10 0
3.	АНОХИН	Александр	Игоревич	 Москва	2007	КМС	0	2	4	4	4	3	2	8	6	16.7	5.5		22.20	22.20 0
4.	ВЕЛИЧКО	Кирилл	Евгеньевич	 Республика Крым	2006	МС	0	0	2	2	2	0	0			17.4	3.5		20.90	20.90 0

Условные обозначения

E – Оценка
техники

D – Оценка
трудности

P – Штрафная
сбавка

Оценка упр. – Баллы за одно
упражнение

Оценка – Баллы за одно
упражнение

Сумма – Сумма баллов за упражнения (+
Финал 2)

Главный судья (ССВК)

















/Р.Н. Беликова/



Всероссийские соревнования «Памяти ЗТ СССР В.Д. Павловского» по прыжкам на батуте 2025 года
(№2021770021036977 ЕКП Минспорта России) г. Москва, 25-30 ноября 2025г.
Акробатическая дорожка – Юниоры (15-16 лет) - МС – Квалификация 1

Место	Фамилия	Имя	Отчество	Организация	Разряд	Э1	Э2	Э3	Э4	Э5	Э6	Э7	Э8	П	Е	D	P	Оценка упр.	Оценка	
1.	ВОЛКОВ	Николай	Юрьевич	 Москва	2009	МС	0	0	2	2	0	0	0	4	4	18.8	6.0		24.80	50.00
							0	0	0	0	0	0	0	4	2	19.4	5.8		25.20	
2.	КОРОЛЁВ	Сергей	Иванович	 Красноярский край	2009	КМС	0	0	2	2	0	0	0	4	2	19.0	6.9		25.90	49.90
							0	2	2	2	2	0	0	4	0	18.8	5.2		24.00	
3.	РЕКОРД	Алексей	Андреевич	 Санкт-Петербург	2009	1	0	2	2	2	0	0	0	4	2	18.8	5.3		24.10	48.60
							0	2	2	2	1	0	0	4	2	18.7	5.8		24.50	
4.	БАГИРОВ	Тамерлан	Рашидович	 Москва	2010	КМС	0	2	2	2	0	0	0	4	2	18.8	5.4		24.20	48.60
							0	2	2	2	0	0	0	4	2	18.8	5.6		24.40	
5.	РОМАНОВ	Александр	Евгеньевич	 Краснодарский край	2010	КМС	0	0	4	2	1	0	0	4	2	18.7	4.9	0.4	23.20	47.10
							0	1	2	0	0	0	0	4	0	19.3	4.8	0.2	23.90	
6.	ЕЖОВ	Владимир	Сергеевич	 Москва	2010	КМС	0	0	0	2	1	0	0	4	2	19.1	5.1		24.20	44.50
							0	2	2	4	3	2	2	4	6	17.5	3.2	0.4	20.30	
7.	ЧЕРЕПАНОВ	Руслан	Алексеевич	 Кировская область	2009	КМС	0	2	2	2	2	0	0	4	2	18.6	4.2		22.80	43.60
							0	3	2	2	2	2	2	4	4	17.9	2.9		20.80	
8.	БРЕДГАУЭР	Максим	Александрович	 Самарская область	2010	КМС	0	0	3	2	3	4	4			16.4	3.3		19.70	39.60
							0	0	4	2	2	2	2			16.8	3.1		19.90	
9.	МАРУСИЧ	Алексей	Дмитриевич	 Республика Крым	2010	1	1	3	4	4	4	4	4	6	4	16.6	2.7		19.30	39.00
							2	3	3	3	4	4	4	6	3	16.8	2.9		19.70	
10.	ЧЕРЕПАНОВ	Тимофей	Сергеевич	 ДНР	2009	КМС	2	4	4	4	4	4	4			15.4	2.3		17.70	38.30
							2	4	4	4	4	4	4	6	2	16.6	4.4	0.4	20.60	
11.	ЛЕВИН	Александр	Фёдорович	 Санкт-Петербург	2009	1	1	3	4	4	4	4	4	6	20	15.0	3.9	0.2	18.70	37.40
							2	2	4	4	4	5	5	8	6	16.0	3.1	0.4	18.70	
12.	ОЖОГ	Олег	Олегович	 Ярославская область	2010	КМС													0	0
																			0	

Условные обозначения

Е – Оценка техники D – Оценка трудности P – Штрафная сбавка Оценка упр. – Баллы за одно упражнение Оценка – Сумма баллов за два упражнения

Главный судья (ССВК)



/Р.Н. Беликова/



Всероссийские соревнования «Памяти ЗТ СССР В.Д. Павловского» по прыжкам на батуте 2025 года
(№2021770021036977 ЕКП Минспорта России) г. Москва, 25-30 ноября 2025г.

Акробатическая дорожка – Юниоры (15-16 лет) - МС – Финал 1

Место	Фамилия	Имя	Отчество	Организация	Разряд	Э1	Э2	Э3	Э4	Э5	Э6	Э7	Э8	П	Е	D	P	Оценка упр.	Оценка	
1.	БРЕДГАУЭР	Максим	Александрович	 Самарская область	2010	КМС	0	0	2	2	2	0	0	4	2	18.8	5.9		24.70	24.70
2.	ВОЛКОВ	Николай	Юрьевич	 Москва	2009	МС	0	2	2	2	0	0	0	4	2	18.8	5.8		24.60	24.60
3.	ЕЖОВ	Владимир	Сергеевич	 Москва	2010	КМС	0	0	1	3	2	2	0	4	2	18.6	5.1		23.70	23.70
4.	БАГИРОВ	Тамерлан	Рашидович	 Москва	2010	КМС	2	2	4	4	3	2	2	6	2	17.3	5.8		23.10	23.10
5.	РЕКОРД	Алексей	Андреевич	 Санкт-Петербург	2009	1	2	4	4	4	2	2	2	8	6	16.6	6.0	0.2	22.40	22.40
6.	ЧЕРЕПАНОВ	Руслан	Алексеевич	 Кировская область	2009	КМС	2	4	2	2	2	2	2	4	2	17.8	4.6		22.40	22.40
7.	КОРОЛЁВ	Сергей	Иванович	 Красноярский край	2009	КМС	2	4	6	6	4	4	4	8	6	15.6	6.2		21.80	21.80
8.	РОМАНОВ	Александр	Евгеньевич	 Краснодарский край	2010	КМС	2	2	6	4	4	4	2	6	2	16.8	4.9		21.70	21.70

Условные обозначения

Е – Оценка техники **D** – Оценка трудности **P** – Штрафная сбавка **Оценка упр.** – Баллы за одно упражнение **Оценка** – Баллы за одно упражнение

Главный судья (ССВК)



/Р.Н. Беликова/



Всероссийские соревнования «Памяти ЗТ СССР В.Д. Павловского» по прыжкам на батуте 2025 года

(№2021770021036977 ЕКП Минспорта России) г. Москва, 25-30 ноября 2025г.

Акробатическая дорожка – Юниоры (15-16 лет) - МС – Финал 2

Место	Фамилия	Имя	Отчество	Организация	Разряд	Э1	Э2	Э3	Э4	Э5	Э6	Э7	Э8	П	Е	D	P	Оценка упр.	Оценка	Сумма	
1.	БРЕДГАУЭР	Максим	Александрович	 Самарская область	2010	КМС	0	0	4	3	2	2	2	6	2	17.9	5.7	0.2	23.40	23.40	0
2.	БАГИРОВ	Тамерлан	Рашидович	 Москва	2010	КМС	0	3	3	4	2	2	2	6	2	17.6	5.8		23.40	23.40	0
3.	ВОЛКОВ	Николай	Юрьевич	 Москва	2009	МС	0	2	4	2	2	4	4	8	20	15.4	7.5		22.90	22.90	0
4.	ЕЖОВ	Владимир	Сергеевич	 Москва	2010	КМС	2	2	4	4	2	2	2	8	20	15.4	5.7	0.2	20.90	20.90	0

Условные обозначения

Е – Оценка
техники

D – Оценка
трудности

P – Штрафная
сбавка

Оценка упр. – Баллы за одно
упражнение

Оценка – Баллы за одно
упражнение

Сумма – Сумма баллов за упражнения (+
Финал 2)

Главный





/Р.Н. Беликова/



Всероссийские соревнования «Памяти ЗТ СССР В.Д. Павловского» по прыжкам на батуте 2025 года

(№2021770021036977 ЕКП Минспорта России) г. Москва, 25-30 ноября 2025г.

Акробатическая дорожка – Юниорки (15-16 лет) - МС – Квалификация 1

Место	Фамилия	Имя	Отчество	Организация	Разряд	Э1	Э2	Э3	Э4	Э5	Э6	Э7	Э8	П	Е	D	P	Оценка упр.	Оценка	
1.	МАЛУГИНА	Ольга	Вячеславовна	 ХМАО-Югра	2009	МС	0	0	0	2	2	0	0	4	4	18.8	6.4	0.4	24.80	48.10
							0	2	1	0	0	0	0	4	3	19.0	4.3		23.30	
2.	БУРКИНА	Анастасия	Павловна	 Москва	2010	КМС	0	2	2	2	0	0	0	4	4	18.6	3.7		22.30	45.00
							0	2	2	2	0	0	0	4	2	18.8	3.9		22.70	
3.	КУЗНЕЦОВА	Арина	Сергеевна	 Тверская область	2009	МС	0	0	2	4	2	0	0	6	3	18.3	4.9	0.2	23.00	44.70
							0	0	2	4	2	2	2	6	6	17.6	4.7	0.6	21.70	
4.	ЗАЙЦЕВА	Анна	Андреевна	 Москва	2009	КМС	0	2	2	2	2	2	2	4	6	17.8	4.7	0.2	22.30	44.50
							0	2	2	2	2	2	2	4	2	18.2	4.2	0.2	22.20	
5.	ЯГУНОВА	Надежда	Денисовна	 Краснодарский край	2009	КМС	0	2	2	4	2	0	0	4	4	18.2	4.7		22.90	44.20
							0	2	2	2	2	0	0	4	20	16.8	4.5		21.30	
6.	КОСТЕНКО	Мария	Вячеславовна	 Москва	2010	1	0	3	4	2	2	0	0	4	4	18.1	4.6		22.70	44.10
							0	2	4	4	2	2	2	6	6	17.2	4.4	0.2	21.40	
7.	БЕЛЕЦКАЯ	Елизавета	Вадимовна	 Красноярский край	2010	КМС	1	2	4	2	4	2	6	6	2	17.1	4.6		21.70	42.60
							1	4	2	4	4	4	4	6	2	16.9	4.0		20.90	
8.	ВОРОНИНА	Дарья	Сергеевна	 Самарская область	2009	КМС	0	0	2	2	1	0	0	5	2	18.8	3.7		22.50	41.30
							0	1	3	2	2	2	1			16.9	1.9		18.80	
9.	КРЯЖЕВА	Маргарита	Викторовна	 Санкт-Петербург	2009	1	0	2	2	4	4	2	2			16.4	2.3		18.70	38.60
							0	2	2	2	2	2	2			16.8	3.1		19.90	
10.	ЛАСТЕНКО	Виктория	Максимовна	 Запорожская область	2010	1	2	2	2	4	4	5	5	8	6	16.2	1.8	0.4	17.60	36.70
							1	2	2	2	2	2	2	10	6	17.1	2.2	0.2	19.10	
11.	ДОРОНИНА	Кристина	Сергеевна	 Ставропольский край	2010	1	2	6	6	4	4	4	4	6	2	16.2	2.5		18.70	34.80
							2	4	4	4	4	4	4			15.4	0.7		16.10	
12.	ЕГОРОВА	Альбина	Алексеевна	 Запорожская область	2010	1	2	4	6	6	6	6	6	8	4	15.2	2.6		17.80	29.20
							2	6	6	6						10.0	1.4		11.40	

Условные обозначения

Е – Оценка техники **D** – Оценка трудности **P** – Штрафная сбавка **Оценка упр.** – Баллы за одно упражнение **Оценка** – Сумма баллов за два упражнения

Главный судья (ССВК)



/Р.Н. Беликова/



Всероссийские соревнования «Памяти ЗТ СССР В.Д. Павловского» по прыжкам на батуте 2025 года
(№2021770021036977 ЕКП Минспорта России) г. Москва, 25-30 ноября 2025г.

Акробатическая дорожка – Юниорки (15-16 лет) - МС – Финал 1

Место	Фамилия	Имя	Отчество	Организация	Разряд	Э1	Э2	Э3	Э4	Э5	Э6	Э7	Э8	П	Е	D	P	Оценка упр.	Оценка	
1.	МАЛУГИНА	Ольга	Вячеславовна	 ХМАО-Югра	2009	МС	0	4	3	2	2	2	1	6	4	17.6	4.3		21.90	21.90
2.	ЯГУНОВА	Надежда	Денисовна	 Краснодарский край	2009	КМС	2	4	4	4	4	2	2	6	2	17.0	4.7		21.70	21.70
3.	КОСТЕНКО	Мария	Вячеславовна	 Москва	2010	1	2	6	6	4	4	4	4	6	2	16.2	4.6		20.80	20.80
4.	БЕЛЕЦКАЯ	Елизавета	Вадимовна	 Красноярский край	2010	КМС	2	4	4	5	5	5	5	8	6	15.6	4.7		20.30	20.30
5.	БУРКИНА	Анастасия	Павловна	 Москва	2010	КМС	2	2	4	4	4	4	4	6	4	16.6	3.6		20.20	20.20
6.	ВОРОНИНА	Дарья	Сергеевна	 Самарская область	2009	КМС	2	3	6	5	4	4	4	6	4	16.2	3.9		20.10	20.10
7.	КУЗНЕЦОВА	Арина	Сергеевна	 Тверская область	2009	МС	1	2	4	4	5	4	4			15.6	3.4		19.00	19.00
8.	ЗАЙЦЕВА	Анна	Андреевна	 Москва	2009	КМС	2	3	4	4	5	4	4			15.4	2.7		18.10	18.10

Условные обозначения
Е – Оценка техники D – Оценка трудности P – Штрафная сбавка Оценка упр. – Баллы за одно упражнение Оценка – Баллы за одно упражнение

Главный судья (ССВК)



/Р.Н. Беликова/



Всероссийские соревнования «Памяти ЗТ СССР В.Д. Павловского» по прыжкам на батуте 2025 года
(№2021770021036977 ЕКП Минспорта России) г. Москва, 25-30 ноября 2025г.

Акробатическая дорожка – Юниорки (15-16 лет) - МС – Финал 2

Место	Фамилия	Имя	Отчество	Организация	Разряд	Э1	Э2	Э3	Э4	Э5	Э6	Э7	Э8	П	Е	D	P	Оценка упр.	Оценка	Сумма
1.	МАЛУГИНА	Ольга	Вячеславовна	 ХМАО-Югра	2009	МС	0	0	0	4	2	2	0	4	4	18.4	6.3		24.70	24.70 0
2.	КОСТЕНКО	Мария	Вячеславовна	 Москва	2010	1	2	5	6	6	6	4	4	7	4	15.6	4.4	0.4	19.60	19.60 0
3.	БЕЛЕЦКАЯ	Елизавета	Вадимовна	 Красноярский край	2010	КМС	2	4	4	4	4	5	6			15.1	3.8	0.4	18.50	18.50 0
4.	ЯГУНОВА	Надежда	Денисовна	 Краснодарский край	2009	КМС	2	4	4	5						10.5	2.1		12.60	12.60 0

Условные обозначения

Е – Оценка техники **D** – Оценка трудности **P** – Штрафная сбавка **Оценка упр.** – Баллы за одно упражнение **Оценка** – Баллы за одно упражнение **Сумма** – Сумма баллов за упражнения (+ Финал 2)

Главный









/Р.Н. Беликова/



Всероссийские соревнования «Памяти ЗТ СССР В.Д. Павловского» по прыжкам на батуте 2025 года

(№2021770021036977 ЕКП Минспорта России) г. Москва, 25-30 ноября 2025г.

Акробатическая дорожка – Юноши (13-14 лет) - КМС – Квалификация 1

Место	Фамилия	Имя	Отчество	Организация	Разряд	Э1	Э2	Э3	Э4	Э5	Э6	Э7	Э8	П	Е	Д	Р	Оценка упр.	Оценка	
1.	ЛИПОВЕЦ	Михаил	Александрович	 Санкт-Петербург	2012	1	0	0	0	0	0	0	0	6	3	19.1	3.1		22.20	44.50
							0	0	0	0	0	0	0	6	4	19.0	3.3		22.30	
2.	СТРИЖАК	Егор	Сергеевич	 Ставропольский край	2011	1	2	3	3	2	2	2	2	4	2	17.8	3.7		21.50	44.40
							0	2	4	4	2	1	1	4	4	17.8	5.3	0.2	22.90	
3.	МАРКОТНЕНКО	Александр	Вадимович	 Краснодарский край	2012	1	2	4	4	4	3	2	3	4	2	17.2	5.4		22.60	44.00
							2	4	6	4	4	4	3	6	2	16.5	4.9		21.40	
4.	ЛАТЫШЕВ	Владимир	Александрович	 Самарская область	2012	КМС	2	4	4	4	4	2	2	4	2	17.2	4.4		21.60	43.70
							2	4	4	4	3	2	2	5	2	17.2	4.9		22.10	
5.	ДЫМОВ	Севастьян	Дмитриевич	 Самарская область	2012	КМС	2	4	2	4	4	3	2	4	2	17.3	4.7	0.2	21.80	43.20
							2	4	4	4	2	2	2	6	2	17.2	4.2		21.40	
6.	МОРОЗОВ	Георгий	Витальевич	 Калининградская область	2012	КМС	0	0	3	2	0	0	0	3	2	19.0	5.3		24.30	42.20
							1	3	6	6	4	4	4	8	6	15.8	2.5	0.4	17.90	
7.	ШАБАЛИН	Павел	Андреевич	 Кировская область	2012	1	2	4	4	3	2	2	2	8	10	16.3	4.2		20.50	41.50
							2	4	6	4	2	2	2	6	2	17.0	4.4	0.4	21.00	
8.	ШИБАНОВ	Тимофей	Владимирович	 Москва	2012	1	2	4	4	4	4	4	4	6	4	16.4	4.0		20.40	41.30
							2	4	4	4	4	3	3	6	3	16.7	4.2		20.90	
9.	ЦАРЕВСКИЙ	Иван	Денисович	 Луганская Народная Республика	2011	1	2	4	4	4	4	4	4	6	6	16.2	4.7		20.90	40.60
							2	4	4	5	4	4	4	6	6	16.1	4.0	0.4	19.70	
10.	МУХИН	Вадим	Дмитриевич	 Кировская область	2012	1	2	5	4	3	3	3	3	7	2	16.8	4.0		20.80	40.10
							2	5	4	3	3	2	2	6	20	15.3	4.2	0.2	19.30	
11.	ШТЕЛЬМАХ	Станислав	Сергеевич	 Ставропольский край	2012	1	2	4	4	4	4	4	4	6	3	16.5	3.0		19.50	39.20
							2	4	4	4	4	4	4	7	2	16.5	3.2		19.70	
12.	МЕЛЬНИЧУК	Артур	Игоревич	 Севастополь	2011	1	2	4	6	6	5	4	4	7	6	15.6	4.5		20.10	39.10
							2	4	6	6	5	4	4	7	6	15.6	3.8	0.4	19.00	
13.	ГРИГОРЬЕВ	Демьян	Александрович	 Кировская область	2012	1	2	6	4	4	4	4	9			14.7	3.4		18.10	38.90
							2	4	4	4	2	2	2	6	4	17.0	3.8		20.80	
14.	ШАШИН	Глеб	Дмитриевич	 Москва	2011	1	2	4	4	4	2	2	2	8	4	16.8	4.0	0.4	20.40	38.70
							2	4	4	4	4	4	4	8	6	16.0	2.7	0.4	18.30	
15.	ЖУК	Михаил	Сергеевич	 Архангельская область	2012	1	2	4	4	4	4	4	4	6	5	16.3	3.3		19.60	38.60
							2	4	6	5	5	4	4	6	3	16.1	2.9		19.00	
16.	ГРАБОВСКИЙ	Тимур	Владимирович	 Краснодарский край	2012	1	2	4	4	4	4	4	4	6	4	16.4	2.7		19.10	37.80
							2	6	6	6	5	4	4	8	5	15.4	3.7	0.4	18.70	
17.	ОРУДЖЕВ	Тимур	Азерович	 Архангельская область	2012	1	2	4	4	4	4	4	4	10	6	15.8	2.2		18.00	37.70
							2	4	4	4	4	4	4	9	6	15.9	4.0	0.2	19.70	
18.	МИХЕЕВ	Денис	Витальевич	 ДНР	2012	КМС	2	6	5	4	4	4	4	8	6	15.7	4.0		19.70	37.50
							2	6	6	6	6	6	6	8	5	14.9	2.9		17.80	
19.	ТИМОФЕЕВ	Глеб	Дмитриевич	 Севастополь	2011	КМС	2	4	5	6	6	4	4	8	6	15.5	2.4	0.4	17.50	37.30
							2	4	4	4	4	4	4	6	4	16.4	3.8	0.4	19.80	
20.	КОЛТАКОВ	Михаил	Дмитриевич	 Луганская Народная Республика	2011	1	4	2	4	4	4	2	2	8	20	15.0	4.3	0.2	19.10	36.80
							4	4	4	4	3	2	2	6	20	15.1	3.2	0.6	17.70	
21.	КОЧУА	Александр	Георгиевич	 Калининградская область	2011	1	2	4	4	4	4	4	4	8	4	16.2	2.7	0.2	18.70	36.30
							2	4	4	4	4	4	4	8	6	16.0	1.6		17.60	
22.	ИЛЬИН	Владимир	Александрович	 Калининградская область	2011	1	2	4	4	4	4	4	6			15.2	2.0		17.20	35.80
							2	4	6	5	5	4	4	6	4	16.0	2.6		18.60	
23.	ДЯБЛО	Давид	Романович	 Севастополь	2012	1	2	4	4	4	4	4	4	6	2	16.6	2.3		18.90	35.00
							2	4	4	4	4	4	4			15.4	0.7		16.10	
24.	КОМЗОЛОВ	Владислав	Алексеевич	 Запорожская область	2012	1	2	4	4	4	5	5	5	8	6	15.7	1.6	0.4	16.90	34.20
							2	4	4	4	4	4	4	7	5	16.2	1.5	0.4	17.30	
25.	ЛЫСЕНКО	Тимофей	Алексеевич	 Самарская область	2012	КМС	2	6	6	6	7	8	8			13.7	2.7		16.40	34.00
							2	7	8	6	7	8	8	8	6	14.0	4.0	0.4	17.60	
26.	ГРЕБЕЩЕНКО	Александр	Александрович	 Луганская Народная Республика	2012	КМС													0	0
																		0	0	
26.	КОРОЛЁВ	Александр	Иванович	 Красноярский край	2012	1													0	0
																		0	0	
26.	ПЕРВОЙ	Никита	Михайлович	 Брянская область	2011	КМС													0	0
																		0	0	

Условные обозначения

Е – Оценка техники Д – Оценка трудности Р – Штрафная сбавка Оценка упр. – Баллы за одно упражнение Оценка – Сумма баллов за два упражнения

















Главный судья (ССВК)



/Р.Н. Беликова/



Всероссийские соревнования «Памяти ЗТ СССР В.Д. Павловского» по прыжкам на батуте 2025 года
(№2021770021036977 ЕКП Минспорта России) г. Москва, 25-30 ноября 2025г.
Акробатическая дорожка – Юноши (13-14 лет) - КМС – Квалификация 2

Место	Фамилия	Имя	Отчество	Организация	Разряд	Э1	Э2	Э3	Э4	Э5	Э6	Э7	Э8	П	Е	D	P	Оценка упр.	Оценка	
1.	МОРОЗОВ	Георгий	Витальевич	 Калининградская область	2012	КМС	0	1	4	4	4	2	2	6	5	17.2	5.3	0.4	22.10	22.10
2.	ШАШИН	Глеб	Дмитриевич	 Москва	2011	1	0	3	4	2	2	2	2	6	5	17.4	4.7		22.10	22.10
3.	МАРКОТНЕНКО	Александр	Вадимович	 Краснодарский край	2012	1	2	4	5	6	4	4	4	4	2	16.5	5.4		21.90	21.90
4.	ЛАТЫШЕВ	Владимир	Александрович	 Самарская область	2012	КМС	0	4	4	4	2	2	2	8	2	17.2	4.6		21.80	21.80
5.	СТРИЖАК	Егор	Сергеевич	 Ставропольский край	2011	1	1	2	6	4	4	4	4	8	6	16.1	5.3		21.40	21.40
6.	ШИБАНОВ	Тимофей	Владимирович	 Москва	2012	1	2	4	4	2	2	2	2	8	2	17.2	4.2		21.40	21.40
7.	ЛИПОВЕЦ	Михаил	Александрович	 Санкт-Петербург	2012	1	0	2	2	2	2	0	0	6	6	18.0	3.1	0.2	20.90	20.90
8.	ЦАРЕВСКИЙ	Иван	Денисович	 Луганская Народная Республика	2011	1	2	6	6	6	6	4	4	6	4	15.6	4.7		20.30	20.30
9.	ДЫМОВ	Севастьян	Дмитриевич	 Самарская область	2012	КМС	2	5	4	6	4	4	4	7	4	16.0	4.7	0.6	20.10	20.10
10.	МЕЛЬНИЧУК	Артур	Игоревич	 Севастополь	2011	1	2	4	6	6	6	4	4	8	4	15.6	4.5		20.10	20.10
11.	МУХИН	Вадим	Дмитриевич	 Кировская область	2012	1	2	6	6	6	4	4	4	8	2	15.8	4.0		19.80	19.80
12.	ГРИГОРЬЕВ	Демьян	Александрович	 Кировская область	2012	1	2	6	4	4	4	4	4	8	4	16.0	3.6	0.2	19.40	19.40
13.	ГРАБОВСКИЙ	Тимур	Владимирович	 Краснодарский край	2012	1	2	4	4	4	4	4	4	6	2	16.6	2.7		19.30	19.30
14.	ЖУК	Михаил	Сергеевич	 Архангельская область	2012	1	2	4	4	4	4	4	4	8	6	16.0	3.3	0.2	19.10	19.10
15.	ШТЕЛЬМАХ	Станислав	Сергеевич	 Ставропольский край	2012	1	2	4	4	4	4	6	6	10	20	14.0	2.7		16.70	16.70
16.	ШАБАЛИН	Павел	Андреевич	 Кировская область	2012	1	2	4	4	4	4	2				14.0	1.5		15.50	15.50

Условные обозначения

Е – Оценка техники D – Оценка трудности P – Штрафная сбавка Оценка упр. – Баллы за одно упражнение Оценка – Баллы за одно упражнение

Главный судья (ССВК)



/Р.Н. Беликова/



Всероссийские соревнования «Памяти ЗТ СССР В.Д. Павловского» по прыжкам на батуте 2025 года
(№2021770021036977 ЕКП Минспорта России) г. Москва, 25-30 ноября 2025г.
Акробатическая дорожка – Юноши (13-14 лет) - КМС – Финал 1

Место	Фамилия	Имя	Отчество	Организация	Разряд	Э1	Э2	Э3	Э4	Э5	Э6	Э7	Э8	П	Е	D	P	Оценка упр.	Оценка	
1.	МОРОЗОВ	Георгий	Витальевич	 Калининградская область	2012	КМС	0	2	2	2	2	0	0	6	2	18.4	4.4		22.80	22.80
2.	МАРКОТНЕНКО	Александр	Вадимович	 Краснодарский край	2012	1	2	2	4	4	4	2	2	6	2	17.2	4.1		21.30	21.30
3.	ЦАРЕВСКИЙ	Иван	Денисович	 Луганская Народная Республика	2011	1	2	5	4	6	4	4	4	4	2	16.5	4.7		21.20	21.20
4.	ЛАТЫШЕВ	Владимир	Александрович	 Самарская область	2012	КМС	2	4	5	4	4	3	3	6	4	16.5	4.6		21.10	21.10
5.	СТРИЖАК	Егор	Сергеевич	 Ставропольский край	2011	1	2	3	7	6	6	5	5	8	1	15.7	3.7		19.40	19.40
6.	ЛИПОВЕЦ	Михаил	Александрович	 Санкт-Петербург	2012	1	1	2	2	2	2	2	2	8	20	15.9	3.3	0.2	19.00	19.00
7.	ШИБАНОВ	Тимофей	Владимирович	 Москва	2012	1	2	4	2	2	4	4	4			15.8	2.0		17.80	17.80
8.	ШАШИН	Глеб	Дмитриевич	 Москва	2011	1	2	4	5	4						10.5	2.1		12.60	12.60

Условные обозначения

Е – Оценка техники D – Оценка трудности P – Штрафная сбавка Оценка упр. – Баллы за одно упражнение Оценка – Баллы за одно упражнение

Главный судья (ССВК)



/Р.Н. Беликова/



Всероссийские соревнования «Памяти ЗТ СССР В.Д. Павловского» по прыжкам на батуте 2025 года
(№2021770021036977 ЕКП Минспорта России) г. Москва, 25-30 ноября 2025г.
Акробатическая дорожка – Юноши (13-14 лет) - КМС – Финал 2

Место	Фамилия	Имя	Отчество	Организация	Разряд	Э1	Э2	Э3	Э4	Э5	Э6	Э7	Э8	П	Е	D	P	Оценка упр.	Оценка	Сумма
1.	МОРОЗОВ	Георгий	Витальевич	 Калининградская область	2012	КМС	0	1	4	2	4	4	2	6	2	17.5	6.7		24.20	24.20 0
2.	МАРКОТНЕНКО	Александр	Вадимович	 Краснодарский край	2012	1	2	6	7	6	6	5	4	6	2	15.6	5.6		21.20	21.20 0
3.	ЦАРЕВСКИЙ	Иван	Денисович	 Луганская Народная Республика	2011	1	2	6	4	6	4	4	4	6	2	16.2	4.7		20.90	20.90 0
4.	ЛАТЫШЕВ	Владимир	Александрович	 Самарская область	2012	КМС	2	4	5	6	6	6	5	6	4	15.6	3.7		19.30	19.30 0

Условные обозначения

Е – Оценка техники **D** – Оценка трудности **P** – Штрафная сбавка **Оценка упр.** – Баллы за одно упражнение **Оценка** – Баллы за одно упражнение **Сумма** – Сумма баллов за упражнения (+ Финал 2)

Главный судья (ССВК)



/Р.Н. Беликова/



Всероссийские соревнования «Памяти ЗТ СССР В.Д. Павловского» по прыжкам на батуте 2025 года

(№2021770021036977 ЕКП Минспорта России) г. Москва, 25-30 ноября 2025г.

Синхронные прыжки – Девушки (11-12 лет) - 1 сп.р. – Квалификация 1

Место	Фамилия	Имя	Отчество	Организация	Разряд	Э1	Э2	Э3	Э4	Э5	Э6	Э7	Э8	Э9	Э10	П	Е	D	H	S	P	Оценка упр.	Оценка
1.	ПРОВоторова	Дарья	Александровна	Москва	2014 1	3.25	3.25	3.0	2.5	3.0	3.0	3.0	2.75	2.75	2.75	0.5	7.02	9.2	9.75	18.44		44.41	44.41
	ПРОВоторова	Полина	Александровна	Москва	2014 1																	0	
2.	ПЕРЕЗВА	Виктория	Сергеевна	Московская область	2013 1	2.0	2.0	2.0	2.0	2.25	2.0	2.25	2.0	2.0	2.5	5.0	7.40	9.0	9.25	17.76		43.41	43.41
	ФИЛАТОВА	Алиса	Олеговна	Московская область	2014 2	2.0	2.0	2.0	2.0	2.25	2.0	2.25	2.0	2.0	2.5	0.5	7.85	9.0	9.50	13.96		40.31	
3.	Аргунова	Есения	Александровна	Красноярский край	2014 1	3.0	3.5	3.5	2.75	2.75	2.5	3.0	2.25	2.5	3.0	5.75	6.55	8.3	9.25	18.58		42.68	42.68
	ОКУНЕВА	Ксения	Игоревна	Красноярский край	2014 1	3.0	3.5	4.0	3.0	2.75	3.0	3.0	2.75	3.0	3.0	5.5	6.35	8.3	9.05	16.80		40.50	
4.	Буйнова	Алиса	Алексеевна	Москва	2014 2	3.0	2.5	2.25	2.0	2.5	2.5	2.5	2.5	2.5	2.75	1.0	7.40	9.2	9.50	15.26		41.36	42.51
	МАСЛОВА	София	Юрьевна	Москва	2013 1	3.0	2.0	2.25	2.5	2.5	2.5	2.25	2.5	2.5	2.5	1.25	7.42	9.2	9.15	16.74		42.51	
5.	Бойбина	Александра	Денисовна	Самарская область	2013 1	3.75	3.75	3.25	3.5	3.25	3.25	3.5	3.5	4.0	4.0	5.5	5.87	7.8	9.40	17.00		40.07	42.44
	ПОДТЯЖКИНА	Валерия	Ильинична	Самарская область	2013 1	4.0	4.0	3.25	3.5	3.25	3.5	3.75	3.25	4.0	4.5	1.5	6.15	8.3	9.45	18.54		42.44	
6.	Поповская	Елизавета	Станиславовна	Самарская область	2014 2	2.75	2.25	3.0	3.0	2.5	2.75	2.5	2.5	3.0	2.75	0.5	7.25	8.0	9.15	15.64		40.04	42.37
	ТЕРЕНТЬЕВА	Вероника	Сергеевна	Самарская область	2014 2	2.5	2.5	2.75	3.25	2.75	2.75	2.5	2.5	2.75	2.5	1.0	7.22	8.0	9.45	18.30	0.6	42.37	
7.	Ким	Дарья	Александровна	Приморский край	2013 2	3.0	2.75	3.0	3.25								2.80	3.5	3.60	7.10		17.00	41.65
	СТУПНИКОВА	Алиса	Андреевна	Приморский край	2014 1	3.0	3.0	3.0	2.5	3.0	3.0	3.0	3.0	3.25	3.25	1.25	6.87	8.3	9.20	17.28		41.65	
8.	Напалкова	Полина	Алексеевна	Самарская область	2013 1	2.75	2.5	3.25	2.25	3.0	3.25	3.0	3.5	3.25	3.25	1.75	6.82	7.1	9.40	17.58		40.90	41.41
	ШАГАРОВА	Алина	Евгеньевна	Самарская область	2014 1	2.75	2.25	3.0	2.0	2.0	2.75	2.75	2.75	2.75	3.5	1.0	7.25	7.1	9.10	17.96		41.41	
9.	Захарова	Алёна	Ивановна	ЯНАО	2013 1	2.75	2.5	2.25	2.5	2.75	2.5	2.25	3.0	3.0	3.25	0.75	7.25	8.3	9.25	15.20		40.00	40.23
	СТРЫГИНА	Виктория	Константиновна	ЯНАО	2014 1	3.0	2.75	2.0	3.0	2.75	2.25	2.25	3.0	3.0	3.25	1.0	7.17	8.3	9.50	15.26		40.23	
10.	Шуваева	Надежда	Евгеньевна	Москва	2013 1	2.0	2.5	2.25	2.25	2.75	2.5	2.75	3.0	2.75	3.25	0.75	7.32	7.7	9.45	15.18		39.65	39.65
	РЯХОВСКАЯ	Екатерина	Андреевна	Москва	2013 1	2.0	2.0	2.5	2.5	2.5	2.75	2.75	2.75	3.0			6.72	6.4	8.25	15.14		36.51	
11.	Чистякова	Софья	Павловна	Москва	2013 1	3.25	2.5	3.5									2.07	2.5	2.55	5.44		12.56	39.23
	ЮРЧУК	Варвара	Юрьевна	Москва	2014 2	3.25	2.0	3.0	2.75	2.75	3.0	3.25	3.25	3.25	3.25	0	7.02	7.1	8.95	16.16		39.23	
12.	Афанасьева	Милана	Викторовна	Красноярский край	2013 1	3.0	3.25	4.0	3.0	3.5	3.25	3.5	3.75	3.75			5.90	6.0	7.95	15.28		35.13	39.00
	ПОГРЕБНЯК	Милана	Сергеевна	Красноярский край	2013 1	3.75	3.0	4.0	2.75	3.25	2.75	4.0	3.0	3.0	2.75	0	6.77	6.1	9.35	16.78		39.00	
13.	Бегунова	Варвара	Александровна	Москва	2013 1	3.5	4.0										1.25	1.7	1.85	3.66		8.46	38.96
	ГЕРНЕТ	Антонина	Ильинична	Москва	2014 1	3.75	3.25	3.25	4.0	3.25	3.25	3.75	3.5	3.5	4.0	5.75	5.87	7.7	9.35	16.04		38.96	
14.	Игнатьева	Софья	Артёмовна	Тюменская область	2013 2	3.0	3.5	2.75	3.75	3.25	3.5	3.25	3.5				5.35	3.9	7.45	13.10		29.80	37.35
	КАЧУР	Мария	Витальевна	Тюменская область	2014 2	2.5	4.0	2.25	3.0	3.25	3.25	3.0	2.75	1.75	2.0	0	7.22	4.1	9.55	16.48		37.35	
15.	Касьянова	Анастасия	Алексеевна	Ярославская область	2013 1																	DNS	0
	МИХАЙЛОВА	Лана	Павловна	Ярославская область	2013 1																	DNS	
15.	Акимова	Маргарита	Олеговна	Самарская область	2014 2																	0	0
	ИЛЬИНА	Валерия	Олеговна	Самарская область	2014 2																	0	0

Условные обозначения

Е – Оценка техники

D – Оценка трудности

H – Оценка перемещения

S – Оценка за синхронность

P – Штрафная сценка

Оценка упр. – Баллы за одно упражнение

Оценка – Лучший балл из двух упражнений

Главный судья







/Р.Н. Беликова/



Всероссийские соревнования «Памяти ЗТ СССР В.Д. Павловского» по прыжкам на батуте 2025 года

(№2021770021036977 ЕКП Минспорта России) г. Москва, 25-30 ноября 2025г.

Синхронные прыжки – Девушки (11-12 лет) - 1 сп.р. – Финал

Место	Фамилия	Имя	Отчество	Организация	Разряд	Э1	Э2	Э3	Э4	Э5	Э6	Э7	Э8	Э9	Э10	П	Е	D	H	S	P	Оценка упр.	Оценка
1.	ПЕРЕЗВА ФИЛАТОВА	Виктория Алиса	Сергеевна Олеговна	 Московская область	2013 1	2.0	1.75	1.5	1.75	2.0	2.0	2.0	2.0	2.0	2.25	5.0	7.57	9.0	9.30	18.20		44.07	44.07
					2014 2																		
2.	Аргунова Маслова	Есения Ксения	Александровна Игоревна	 Красноярский край	2014 1	3.0	3.5	3.5	3.0	2.5	2.75	3.0	2.25	3.0	3.5	1.25	6.87	8.3	9.50	18.24		42.91	42.91
					2014 1																		
3.	Бойбина Подтяжкина	Александра Валерия	Денисовна Ильинична	 Самарская область	2013 1	3.25	3.75	2.75	2.75	3.0	3.0	3.0	3.0	4.0	4.0	2.5	6.50	8.3	9.55	16.44		40.79	40.79
					2013 1																		
4.	Поповская Терентьева	Елизавета Вероника	Станиславовна Сергеевна	 Самарская область	2014 2	3.0	2.5	3.75									2.07	2.9	2.80	5.76		13.53	13.53
					2014 2																		
5.	Буянова Окунева	Алиса София	Алексеевна Юрьевна	 Москва	2014 2	3.0	2.5	2.5									2.20	2.6	2.75	5.28		12.83	12.83
					2013 1																		
6.	Ким Ступникова	Дарья Алиса	Александровна Андреевна	 Приморский край	2013 2	2.75	3.0	3.0									2.12		2.70	5.06		9.88	9.88
					2014 1																		
7.	Напалкова Шагарова	Полина Алина	Алексеевна Евгеньевна	 Самарская область	2013 1	2.25	2.5										1.52	1.8	1.85	3.70		8.87	8.87
					2014 1																		
8.	Провоторова Провоторова	Дарья Полина	Александровна Александровна	 Москва	2014 1	3.0											0.70	1.5	1.00	1.94		5.14	5.14
					2014 1																		

Условные обозначения

Е – Оценка техники

D – Оценка трудности

H – Оценка перемещения

S – Оценка за синхронность

P – Штрафная сценка

Оценка упр. – Баллы за одно упражнение

Оценка – Баллы за одно упражнение

Главный судья (ССВК)















/Р.Н. Беликова/



Всероссийские соревнования «Памяти ЗТ СССР В.Д. Павловского» по прыжкам на батуте 2025 года

(№2021770021036977 ЕКП Минспорта России) г. Москва, 25-30 ноября 2025г.

Синхронные прыжки – Юниоры (15-16 лет) - МС – Квалификация 1

Место	Фамилия	Имя	Отчество	Организация	Разряд	Э1	Э2	Э3	Э4	Э5	Э6	Э7	Э8	Э9	Э10	П	Е	D	H	S	P	Оценка упр.	Оценка
1.	ХОДЫРЕВ ГРИДНЕВ	Ярослав Алексей	Михайлович Андреевич	 Москва  Москва	2009 МС 2010 КМС	1.0	1.25	2.25	2.0	2.75	2.25	2.0	2.0	2.0	2.0	0.5	8.00	10.3	9.30	19.00		46.60 0	46.60
2.	ЛАВРЕНТЬЕВ ТЕСЛЯ	Андрей Вениамин	Дмитриевич Сергеевич	 Москва  Москва	2010 КМС 2010 КМС	3.0 2.5	3.0 3.0	3.0 2.75	2.0 2.5	3.0 2.5		2.5 2.5	2.5 2.5	2.5 2.5	3.0 2.5	0.5	3.60 7.32	7.1 13.6	4.35 9.10	6.76 14.28		21.81 44.30	44.30
3.	ГОРОХОВ УШАНОВ	Юрий Святослав	Дмитриевич Иванович	 Ярославская область  Ярославская область	2010 КМС 2010 КМС	2.25 1.5	2.0 1.5	2.5 2.5	2.5 2.5	2.75 2.75	2.5 2.5	2.25 2.75	2.25 2.5	2.0 2.25	3.0 2.25	0	7.60 6.92	9.0 7.7	9.25 8.40	17.68 14.80		43.53 37.82	43.53
4.	ЕРМАКОВ РАК	Павел Владислав	Васильевич Вадимович	 Ростовская область  Ростовская область	2010 КМС 2010 КМС	2.0 2.0	2.25 2.0	2.75 2.75	2.25 3.0	3.25 2.75	2.75 2.75	3.0 3.0	2.5 3.5	3.0 3.5	0.75 0.25		7.20 7.17	9.0 9.0	9.45 9.70	17.36 15.04		43.01 40.91	43.01
5.	ВОЛОВОДЕНКО КОРОЛЁВ	Дмитрий Семён	Алексеевич Алексеевич	 Оренбургская область  Оренбургская область	2009 КМС 2009 КМС	2.0 2.0	1.75 2.0	2.25 2.25	2.5 2.5	2.5 2.75	2.5 2.5		2.75 2.75	3.0 3.25			3.90 6.72	5.4 10.2	4.50 8.05	9.58 14.70		23.38 39.67	39.67
6.	АПИКОВ ШЕСТАКОВ	Илья Кирилл	Евгеньевич Николаевич	 Ростовская область  Ростовская область	2010 КМС 2010 КМС	2.75 2.75	3.5 2.75	3.0 2.75	2.5 2.75	3.0 2.75	2.5 3.0		2.5 2.75	3.0 3.0			4.27 5.75	6.3 8.7	5.55 7.25	8.20 12.48		24.32 34.18	34.18

Условные обозначения

Е – Оценка техники
D – Оценка трудности
H – Оценка перемещения
S – Оценка за синхронность
P – Штрафная сбавка
Оценка упр. – Баллы за одно упражнение
Оценка – Лучший балл из двух упражнений









Главный судья (ССВК)



/Р.Н. Беликова/



Всероссийские соревнования «Памяти ЗТ СССР В.Д. Павловского» по прыжкам на батуте 2025 года
(№2021770021036977 ЕКП Минспорта России) г. Москва, 25-30 ноября 2025г.
Синхронные прыжки – Юниоры (15-16 лет) - МС – Финал

Место	Фамилия	Имя	Отчество	Организация	Разряд	Э1	Э2	Э3	Э4	Э5	Э6	Э7	Э8	Э9	Э10	П	Е	D	H	S	P	Оценка упр.	Оценка
1.	ХОДЫРЕВ	Ярослав	Михайлович	 Москва	2009 МС	1.0	1.0	2.25	1.75	2.5	2.5	2.25	1.75	2.25	3.0	0.25	7.95	10.3	9.20	19.00		46.45	46.45
	ГРИДНЕВ	Алексей	Андреевич	 Москва	2010 КМС																		
2.	ЛАВРЕНТЬЕВ	Андрей	Дмитриевич	 Москва	2010 КМС	3.0	3.0	3.0	2.5	3.0	2.0	2.75	2.25	2.0	3.0	0.25	7.32	13.6	9.05	16.04		46.01	46.01
	ТЕСЛЯ	Вениамин	Сергеевич	 Москва	2010 КМС																		
3.	ЕРМАКОВ	Павел	Васильевич	 Ростовская область	2010 КМС	1.75	1.75	2.75	2.25	2.75	2.75	3.0	2.5	3.5	3.5	0.5	7.30	9.0	9.35	16.38		42.03	42.03
	РАК	Владислав	Вадимович	 Ростовская область	2010 КМС																		
4.	ГОРОХОВ	Юрий	Дмитриевич	 Ярославская область	2010 КМС	1.75	2.25	3.0	3.0	3.25	3.75						4.30	5.9	5.10	8.20		23.50	23.50
	УШАНОВ	Святослав	Иванович	 Ярославская область	2010 КМС																		

Условные обозначения

Е – Оценка техники

D – Оценка трудности

H – Оценка перемещения

S – Оценка за синхронность

P – Штрафная сценка

Оценка упр. – Баллы за одно упражнение

Оценка – Баллы за одно упражнение

Главный судья (ССВК)



/Р.Н. Беликова/



Всероссийские соревнования «Памяти ЗТ СССР В.Д. Павловского» по прыжкам на батуте 2025 года

(№2021770021036977 ЕКП Минспорта России) г. Москва, 25-30 ноября 2025г.

Синхронные прыжки – Юниорки (15-16 лет) - МС – Квалификация 1

Место	Фамилия	Имя	Отчество	Организация	Разряд	Э1	Э2	Э3	Э4	Э5	Э6	Э7	Э8	Э9	Э10	П	E	D	H	S	P	Оценка упр.	Оценка
1.	ЛИТНИЦКАЯ МОДИНА	Софья Александра	Юрьевна Михайловна	 Оренбургская область  Оренбургская область	2010 КМС 2009 МС	1.5	1.5	2.75	2.25	2.5	2.5	3.0	2.75				6.12	8.0	7.30	12.70		34.12	44.18
						2.0	2.0	3.0	2.0	2.5	2.5	2.75	2.75	2.75	3.5	1.5	7.27	10.1	9.55	17.26		44.18	
2.	МАТВЕЕВА ШОКМАН	Мария Алина	Константиновна Романовна	 Москва  Москва	2010 КМС 2009 1	2.75	2.25	2.75	2.75	2.25	2.5	2.5	2.5	2.75	2.75	0.5	7.37	9.2	9.00	18.20		43.77	43.77
						3.0											0.70	1.5	0.80	2.00		5.00	
3.	АЛДУШИНА КУЗЬМИНА	Елизавета Маргарита	Константиновна Алексеевна	 Москва  Москва	2009 КМС 2010 КМС	2.0	2.0	2.25	2.5	2.25	2.5	2.5	2.25				6.17	6.5	7.10	15.00		34.77	43.48
						2.0	2.0	2.5	2.5	2.25	2.25	2.0	2.0	2.5	2.5	1.5	7.60	8.4	9.10	18.38		43.48	
4.	РЯХОВСКАЯ МЕРКУЛОВА	Кристина Виталия	Андреевна Дмитриевна	 Москва  Москва	2010 КМС 2010 КМС	2.25	2.25	3.5	2.5	2.25	2.0	2.5	2.5	3.0	3.0	1.5	7.27	8.6	9.35	17.84		43.06	43.06
						2.25	2.25	2.75	2.5	2.5	2.75	2.5	2.25	2.5	3.0	1.0	7.37	8.6	9.30	15.78		41.05	
5.	ШЕХОВЦОВА ШАЙХУЛЛОВА	Кира Роксана	Вадимовна Валиахметовна	 Самарская область  Самарская область	2010 КМС 2010 КМС	2.75	2.25	2.5	2.75	3.25	3.0	2.5	2.5	2.75	3.5	1.75	7.05	9.0	9.20	15.40		40.65	40.65
						2.0	1.75	2.5	2.5	3.0	3.0	2.75	2.75	3.0	3.0	1.75	7.20	8.4	9.10	15.26		39.96	
6.	БАЗИЛЕВСКАЯ ФЕОКТИСТОВА	Амина Анастасия	Андреевна Павловна	 Москва  Москва	2010 КМС 2010 КМС	2.5	2.75	3.0									2.17	2.9	2.65	5.56		13.28	37.96
						2.25	3.0	3.0	3.0	3.0	3.0	2.0	3.0	2.75	3.25	5.25	6.65	7.8	9.55	13.96		37.96	
7.	ЗАХАРОВА САПОЖНИКОВА	Евгения Ангелина	Ивановна Максимовна	 ЯНАО  ЯНАО	2009 МС 2010 КМС	1.0	1.5	2.0	2.25	2.5							4.07	4.6	4.35	8.10		21.12	34.91
						0.75	1.5	2.25	2.0	2.25	2.0	2.75	2.75				6.37	7.1	7.40	14.04		34.91	
8.	КОЛОДИЙ СПИВАК	Эвелина София	Александровна Александровна	 Краснодарский край  Краснодарский край	2009 КМС 2010 КМС	2.0	2.0	2.0	2.25	2.25	2.5	2.75	2.25				6.20	7.1	7.20	13.84		34.34	34.34
						1.5	2.0	2.5	2.5	2.5	3.0						4.60	5.9	5.50	11.06		27.06	
9.	ГУБАНОВА СЕЛИВАНОВА	Алиса Диана	Алексеевна Викторовна	 Красноярский край  Красноярский край	2009 КМС 2010 1	2.25	3.0	3.0	3.0								2.87	2.3	3.80	7.76		16.73	29.95
						2.5	3.0	3.0	3.25	3.25	3.5	3.5	0				5.80	4.6	7.25	12.30		29.95	
10.	ПАНОВА ШАРАВИНА	Тамара Кира	Вадимовна Евгеньевна	 Москва  Москва	2010 КМС 2009 КМС	3.0	3.0	3.5	3.0	3.0	3.0						4.15	5.2	5.50	10.88		25.73	25.73
						3.0	2.0	2.75	2.0	3.5							3.67	4.1	4.70	9.64		22.11	
11.	ДЕЙКО ФУРСИНА	Эмма Варвара	Андреевна Андреевна	Ростовская область Ростовская область	2010 КМС 2010 КМС	3.0	2.5										1.45	1.8	1.75	3.60		8.60	13.31
						2.5	2.5	3.25									2.17	2.9	2.50	5.74		13.31	

Условные обозначения

E – Оценка техники **D** – Оценка трудности **H** – Оценка перемещения **S** – Оценка за синхронность **P** – Штрафная сбавка **Оценка упр.** – Баллы за одно упражнение **Оценка** – Лучший балл из двух упражнений

Главный судья (ССВК)

/Р.Н. Беликова/





















Всероссийские соревнования «Памяти ЗТ СССР В.Д. Павловского» по прыжкам на батуте 2025 года

(№2021770021036977 ЕКП Минспорта России) г. Москва, 25-30 ноября 2025г.

Синхронные прыжки – Юниорки (15-16 лет) - МС – Финал

Место	Фамилия	Имя	Отчество	Организация	Разряд	Э1	Э2	Э3	Э4	Э5	Э6	Э7	Э8	Э9	Э10	П	Е	D	H	S	P	Оценка упр.	Оценка
1.	ЛИТНИЦКАЯ МОДИНА	Софья Александра	Юрьевна Михайловна	 Оренбургская область  Оренбургская область	2010 КМС 2009 МС	1.5	1.25	3.0	2.0	2.5	2.5	2.5	2.75	2.25	3.25	0.5	7.60	10.1	9.55	18.08		45.33	45.33
2.	МАТВЕЕВА ШОКМАН	Мария Алина	Константиновна Романовна	 Москва  Москва	2010 КМС 2009 1	3.0	2.25	2.25	2.75	2.5	2.5	2.75	2.5	2.75	2.75	1.25	7.27	9.2	9.20	18.64		44.31	44.31
3.	БАЗИЛЕВСКАЯ ФЕОКТИСТОВА	Амина Анастасия	Андреевна Павловна	 Москва  Москва	2010 КМС 2010 КМС	2.25	3.0	3.0	2.75	2.0	2.5	2.0	2.25	2.5	2.75	0.75	7.42	7.8	9.45	18.56		43.23	43.23
4.	РЯХОВСКАЯ МЕРКУЛОВА	Кристина Виталия	Андреевна Дмитриевна	 Москва  Москва	2010 КМС 2010 КМС	2.25	2.25	3.25	2.25	2.75	2.5	2.5	2.25	2.25	2.5	1.25	7.40	8.4	9.40	17.94		43.14	43.14
5.	АЛДУШИНА КУЗЬМИНА	Елизавета Маргарита	Константиновна Алексеевна	 Москва  Москва	2009 КМС 2010 КМС	1.75	2.0	2.25	2.5	1.5	2.5	1.75	2.0	2.0	2.5	1.5	7.77	8.4	9.30	17.50		42.97	42.97
6.	ЗАХАРОВА САПОЖНИКОВА	Евгения Ангелина	Ивановна Максимовна	 ЯНАО  ЯНАО	2009 МС 2010 КМС	0	1.0	2.0	2.0	2.25	2.25	2.75	2.75	2.5	3.0	5.0	7.45	9.0	9.00	10.36		35.81	35.81
7.	КОЛОДИЙ СПИВАК	Эвелина София	Александровна Александровна	 Краснодарский край  Краснодарский край	2009 КМС 2010 КМС	2.0	2.25	2.5	3.0	2.75							3.75	4.6	4.55	7.66		20.56	20.56
8.	ШЕХОВЦОВА ШАЙХУЛЛОВА	Кира Роксана	Вадимовна Валиахметовна	 Самарская область  Самарская область	2010 КМС 2010 КМС																	0	0

Условные обозначения

Е – Оценка
техники

D – Оценка
трудности

H – Оценка
перемещения

S – Оценка за
синхронность

P – Штрафная
сбавка

Оценка упр. – Баллы за одно
упражнение

Оценка – Баллы за одно
упражнение

Главный судья (ССВК)





















/Р.Н. Беликова/



Всероссийские соревнования «Памяти ЗТ СССР В.Д. Павловского» по прыжкам на батуте 2025 года

(№2021770021036977 ЕКП Минспорта России) г. Москва, 25-30 ноября 2025г.

Синхронные прыжки – Юноши (13-14 лет) - КМС – Квалификация 1

Место	Фамилия	Имя	Отчество	Организация	Разряд	Э1	Э2	Э3	Э4	Э5	Э6	Э7	Э8	Э9	Э10	П	Е	D	H	S	P	Оценка упр.	Оценка	
1.	ГРИБАЧЕВ	Иван	Владимирович	 Оренбургская область	2012	КМС	3.0	2.25	3.5	2.5	3.25	3.0	2.75	2.75	2.25	3.0	0.5	7.12	10.6	9.30	17.80		44.82	45.19
	СЕЛЕЗНЕВ	Денис	Алексеевич	 Оренбургская область	2012	КМС	2.5	2.5	3.0	2.25	2.75	2.5	2.5	2.75	2.75	3.0	1.0	7.25	10.6	9.40	17.94		45.19	
2.	БАКАНОВ	Артём	Александрович	 Самарская область	2011	КМС	1.25	1.5	1.5	2.0	2.0	1.5	2.5	2.25	2.5		7.30	6.3	8.75	17.56		39.91	44.13	
	ЧЕХМАКИН	Артём	Игоревич	 Самарская область	2011	КМС	1.25	1.5	1.5	1.75	2.0	2.25	2.5	2.5	2.5	3.0	0.25	7.90	7.6	9.65	18.98			44.13
3.	ИВАНОВ	Дмитрий	Евгеньевич	 Ростовская область	2011	1	2.0	1.75	2.25	2.75	2.75	2.5	2.25	2.0	2.5	3.25	0.75	7.52	9.0	9.15	16.76		42.43	42.43
	СОКОЛОВ	Егор	Александрович	 Ростовская область	2011	КМС	1.75	2.25	2.25	2.0	2.25	2.5	2.5	2.5	2.5	2.75	0.75	7.60	9.0	9.35	16.44		42.39	
4.	ДОГУШЕВ	Иван	Александрович	 Волгоградская область	2011	1	3.75	3.25	3.75	3.75	4.0	4.25	4.0				4.32	5.8	6.80	12.24		29.16	41.81	
	МАСЛЯНОВ	Мирослав	Игоревич	 Волгоградская область	2011	1	3.75	3.5	3.5	3.5	3.5	4.0	3.75	3.5	4.25	4.5	0.5	6.17	8.3	9.30	18.04			41.81
5.	СИМАНОВ	Роман	Васильевич	 Свердловская область	2012	1	3.5	3.0	3.25	3.5	4.0	3.5	4.0	4.25	4.5	3.5	0.75	6.22	9.3	9.15	16.16		40.83	40.83
	ШЕШУКОВ	Иван	Андреевич	 Свердловская область	2011	1	3.5	3.25	3.25	3.25	3.75	3.25	4.0	4.0			5.17	8.0	7.55	11.70		32.42		
6.	АНДРЕЕВ	Никита	Петрович	 Ярославская область	2012	КМС	2.0	2.5	2.5	2.0	2.5	3.25	3.5	2.5	3.5	4.25	1.5	7.00	9.0	8.95	14.60		39.55	39.55
	КРЫМСКИЙ	Вячеслав	Денисович	 Ярославская область	2011	КМС	2.0	2.25	2.75	2.25	2.5	3.0	2.75	2.5			6.00	6.6	7.20	13.28		33.08		
7.	ОКУНЕВ	Александр	Юрьевич	 Москва	2011	КМС	2.5	2.75	2.5	2.5	3.0	2.75	3.0	2.75	3.0	3.5	2.0	6.97	10.4	8.95	9.24		35.56	35.56
	САЛЬНИКОВ	Афанасий	Николаевич	 Москва	2012	КМС	3.0	2.25	2.0	2.5							3.02	4.0	3.55	7.48		18.05		
8.	ЗУЕВ	Валерий	Игоревич	 Самарская область	2012	1	2.75	2.75	3.25								2.12	3.5	2.80	5.26		13.68	13.68	
	НИКИТИН	Владимир	Иванович	 Самарская область	2012	КМС	3.0	3.0									1.40	2.4	2.00	3.60		9.40		
9.	ЛИТВИНЕНКО	Глеб	Андреевич	 Москва	2011	КМС	2.0	1.75	2.5								2.37	3.8	2.90	4.36		13.43	13.43	
	ДМИТРИЕВ	Максим	Максимович	 Москва	2012	КМС	2.5										0.75	1.7	1.00	1.36		4.81		

Условные обозначения

Е – Оценка техники

D – Оценка трудности

H – Оценка перемещения

S – Оценка за синхронность

P – Штрафная сбавка

Оценка упр. – Баллы за одно упражнение

Оценка – Лучший балл из двух упражнений

Главный судья (ССВК)



/Р.Н. Беликова/



Всероссийские соревнования «Памяти ЗТ СССР В.Д. Павловского» по прыжкам на батуте 2025 года
(№2021770021036977 ЕКП Минспорта России) г. Москва, 25-30 ноября 2025г.
Синхронные прыжки – Юноши (13-14 лет) - КМС – Финал

Место	Фамилия	Имя	Отчество	Организация	Разряд	Э1	Э2	Э3	Э4	Э5	Э6	Э7	Э8	Э9	Э10	П	Е	D	H	S	P	Оценка упр.	Оценка
1.	БАКАНОВ	Артём	Александрович	Самарская область	2011 КМС	0.75	1.25	1.25	2.0	1.75	1.5	2.0	2.25	2.25	2.25	0.75	8.20	7.6	9.60	18.60		44.00	44.00
	ЧЕХМАКИН	Артём	Игоревич	Самарская область	2011 КМС																		
2.	ГРИБАЧЕВ	Иван	Владимирович	Оренбургская область	2012 КМС	3.0	2.0	3.0	2.0	2.5	2.5	2.25	2.5	2.0	2.25	0.5	7.55	10.6	9.45	15.44		43.04	43.04
	СЕЛЕЗНЕВ	Денис	Алексеевич	Оренбургская область	2012 КМС																		
3.	ОКУНЕВ	Александр	Юрьевич	Москва	2011 КМС	2.75	2.25	2.25	2.75	3.25	2.75	2.75	2.5	2.75	3.25	1.0	7.17	10.4	9.25	16.10		42.92	42.92
	САЛЬНИКОВ	Афанасий	Николаевич	Москва	2012 КМС																		
4.	ЗУЕВ	Валерий	Игоревич	Самарская область	2012 1	2.5	3.25	3.0	2.5	2.5	2.75	3.25	2.5	2.5	3.5	0.5	7.12	8.3	9.50	17.70		42.62	42.62
	НИКИТИН	Владимир	Иванович	Самарская область	2012 КМС																		
5.	ДОГУШЕВ	Иван	Александрович	Волгоградская область	2011 1	3.25	2.5	3.0	3.5	3.75	4.0	3.25	3.0	3.75			6.00	7.0	8.40	15.76		37.16	37.16
	МАСЛЯНОВ	Мирослав	Игоревич	Волгоградская область	2011 1																		
6.	АНДРЕЕВ	Никита	Петрович	Ярославская область	2012 КМС	2.25	2.75	3.0	2.25	2.75	2.75	3.25	2.25	3.0			6.57	7.7	8.05	14.20		36.52	36.52
	КРЫМСКИЙ	Вячеслав	Денисович	Ярославская область	2011 КМС																		
7.	ИВАНОВ	Дмитрий	Евгеньевич	Ростовская область	2011 1	1.25	1.25	2.0	1.25								3.42	3.5	3.80	6.56		17.28	17.28
	СОКОЛОВ	Егор	Александрович	Ростовская область	2011 КМС																		
8.	СИМАНОВ	Роман	Васильевич	Свердловская область	2012 1	3.75	3.75	4.25									1.82	2.6	2.85	2.28		9.55	9.55
	ШЕШУКОВ	Иван	Андреевич	Свердловская область	2011 1																		

Условные обозначения

Е – Оценка техники

D – Оценка трудности

H – Оценка перемещения

S – Оценка за синхронность

P – Штрафная сценка

Оценка упр. – Баллы за одно упражнение

Оценка – Баллы за одно упражнение

Главный судья (ССВК)



/Р.Н. Беликова/



Всероссийские соревнования «Памяти ЗТ СССР В.Д. Павловского» по прыжкам на батуте 2025 года

(№2021770021036977 ЕКП Минспорта России) г. Москва, 25-30 ноября 2025г.

Синхронные прыжки – Мальчики (9-10 лет) - 2 сп.р. – Квалификация 1

Место	Фамилия	Имя	Отчество	Организация	Разряд	31	32	33	34	35	36	37	38	39	310	П	E	D	H	S	P	Оценка упр.	Оценка
1.	БОДНАРЬ ВИЩАНСКИЙ	Матвей Мирон	Ильич Геннадьевич	Самарская область	2015	2	3.25	3.5	3.5	3.5	3.5	3.0	3.0	3.25	3.0	4.0	2.0	6.45	8.3	9.10	15.94	39.79	40.15
				Самарская область	2016	2	2.5	3.25	3.25	3.0	3.0	2.75	3.0	2.75	3.0	3.75	6.0	6.37	8.3	9.50	15.98	40.15	
2.	БУГРОВ ШАЛИМОВ	Филипп Игорь	Ильич Андреевич	Свердловская область	2015	3	2.0	2.0	2.25	3.5	3.25	2.5	3.0	3.0	2.75	3.5	6.0	6.62	6.8	9.10	16.90	39.42	39.42
				Свердловская область	2016	3	2.0	2.25	3.0	4.0								2.87	2.3	3.65	6.18	15.00	
3.	ФЕДУЛОВ КУДРИКОВ	Никита Серафим	Сергеевич Алексеевич	Москва	2016	2	2.75	2.0	2.5	3.25	3.5	3.25	3.25	2.75	2.5	3.75	1.25	6.92	4.1	9.50	16.88	37.40	39.27
				Москва	2016	2	3.0	2.5	2.5	3.5	3.5	3.5	3.25	2.25	2.5	3.0	1.25	6.92	4.2	9.75	18.40	39.27	
4.	БАБАЯН ЛАПКИН	Арам Владислав	Арсенович Александрович	Ярославская область	2015	2	2.75	3.25	2.5	2.5	2.75	2.75	3.25	2.5	2.75	3.0	0	7.20	4.4	9.50	16.18	37.28	39.16
				Ярославская область	2015	3	2.0	2.5	3.25	3.0	3.0	3.5	3.0	3.0	3.0	3.75	0	7.00	6.8	9.20	16.16	39.16	
5.	МАКАРОВ ЯНКОВСКИЙ	Матвей Валентин	Антонович Георгиевич	Москва	2016	2	3.0	3.0	2.75	2.75	2.5	2.5	2.75	2.5	2.5	3.25	0.75	7.17	5.6	9.45	15.86	38.08	38.86
				Москва	2016	2	2.25	2.5	2.5	2.5	2.75	2.5	2.5	2.25	2.5	3.25	0.75	7.37	5.6	9.55	16.34	38.86	
6.	БЫЦКО МАЛАНИЧЕВ	Кирилл Марк	Артемович Владимирович	Самарская область	2015	2	3.0	3.25	3.0									2.07	3.0			5.07	36.31
				Самарская область	2015	2	2.75	3.0	2.75	2.75	2.75	2.5	2.75	2.5	3.25			6.50	7.0	8.25	14.56	36.31	
7.	МАЛЕЕВ ТКАЧЕВ	Владислав Владислав	Сергеевич Александрович	Самарская область	2016	3	3.0	3.25	3.25	3.25	4.25	3.75	4.0	4.25	4.0			5.70	6.0	8.45	9.04	29.19	29.19
				Самарская область	2016	3	3.0	3.5	3.25	3.25								2.70	3.0	3.85	7.84	17.39	
8.	МЕЛЬНИК ТИМОХИН	Андрей Матвей	Михайлович Антонович	Самарская область	2015	2	2.25	2.75	3.5	3.25								2.82	4.1	3.75	6.90	17.57	28.84
				Самарская область	2015	2	2.25	2.75	3.0	2.25	2.75	2.75	2.5	3.0	2.75			6.60	7.0	8.20	7.04	28.84	
9.	КУЗЬМИН САРСЕКЕЕВ	Никита Рауль	Сергеевич Альбекович	Волгоградская область	2016	3	3.0	3.5	3.0	3.5								2.70	1.8	3.60	4.20	12.30	27.54
				Волгоградская область	2016	3	2.75	3.5	2.75	3.25	3.5	3.25	3.75	3.75	3.75	1.5		6.45	3.4	9.25	8.44	27.54	

Условные обозначения

E – Оценка техники

D – Оценка трудности

H – Оценка перемещения

S – Оценка за синхронность

P – Штрафная сбавка

Оценка упр. – Баллы за одно упражнение

Оценка – Лучший балл из двух упражнений

Главный судья (ССВК)



/Р.Н. Беликова/



Всероссийские соревнования «Памяти ЗТ СССР В.Д. Павловского» по прыжкам на батуте 2025 года

(№2021770021036977 ЕКП Минспорта России) г. Москва, 25-30 ноября 2025г.

Синхронные прыжки – Мальчики (9-10 лет) - 2 сп.р. – Финал

Место	Фамилия	Имя	Отчество	Организация	Разряд	Э1	Э2	Э3	Э4	Э5	Э6	Э7	Э8	Э9	Э10	П	Е	D	H	S	P	Оценка упр.	Оценка
1.	БУГРОВ ШАЛИМОВ	Филипп Игорь	Ильич Андреевич	Свердловская область Свердловская область	2015 3 2016 3	2.0	2.5	2.5	3.25	2.5	2.0	3.0	2.75	2.5	3.0	1.0	7.30	6.8	9.45	16.68		40.23	40.23
2.	МЕЛЬНИК ТИМОХИН	Андрей Матвей	Михайлович Антонович	Самарская область Самарская область	2015 2 2015 2	2.75	2.75	3.0	2.5	2.5	2.25	3.0	2.25	2.75	3.0	1.0	7.22	8.3	9.30	14.68		39.50	39.50
3.	БОДНАРЬ ВИЩАНСКИЙ	Матвей Мирон	Ильич Геннадьевич	Самарская область Самарская область	2015 2 2016 2	2.75	3.75	3.75	3.0	3.25	3.25	3.5	3.75	3.5	4.0	1.5	6.40	8.3	9.50	14.76		38.96	38.96
4.	МАКАРОВ ЯНКОВСКИЙ	Матвей Валентин	Антонович Георгиевич	Москва Москва	2016 2 2016 2	2.75	2.5	2.25	2.25	3.0	2.75	2.75	3.0	3.0	3.75	0.75	7.12	5.6	9.30	16.86		38.88	38.88
5.	ФЕДУЛОВ КУДРИКОВ	Никита Серафим	Сергеевич Алексеевич	Москва Москва	2016 2 2016 2	3.0	2.25	2.25	3.0	3.0	3.0	3.0	2.75	2.75	3.0	1.75	7.02	4.1	9.30	17.48		37.90	37.90
6.	БАБАЯН ЛАПКИН	Арам Владислав	Арсенович Александрович	Ярославская область Ярославская область	2015 2 2015 3	2.0	2.25	3.0	3.5	2.75	4.25	3.0	3.5	3.0	3.75	0.25	6.87	6.8	9.15	14.34		37.16	37.16
7.	БЫЦКО МАЛАНИЧЕВ	Кирилл Марк	Артемович Владимирович	Самарская область Самарская область	2015 2 2015 2	2.0	3.25	2.5	3.0	3.0							3.62	4.2	4.40	8.68		20.90	20.90
8.	МАЛЕЕВ ТКАЧЕВ	Владислав Владислав	Сергеевич Александрович	Самарская область Самарская область	2016 3 2016 3	3.25	3.75	3.5	3.0	3.25							3.32	3.6	4.20	6.08		17.20	17.20

Условные обозначения

Е – Оценка техники

D – Оценка трудности

H – Оценка перемещения

S – Оценка за синхронность

P – Штрафная сценка

Оценка упр. – Баллы за одно упражнение

Оценка – Баллы за одно упражнение

Главный судья (ССВК)



/Р.Н. Беликова/



Всероссийские соревнования «Памяти ЗТ СССР В.Д. Павловского» по прыжкам на батуте 2025 года

(№2021770021036977 ЕКП Минспорта России) г. Москва, 25-30 ноября 2025г.

Синхронные прыжки – Девочки (9-10 лет) - 2 сп.р. – Квалификация 1

Место	Фамилия	Имя	Отчество	Организация	Разряд	Э1	Э2	Э3	Э4	Э5	Э6	Э7	Э8	Э9	Э10	П	Е	D	H	S	P	Оценка упр.	Оценка	
1.	ВЕРХОГЛЯД КУДАШОВА	Полина Мария	Сергеевна Юрьевна	 Самарская область	2015	2	3.0	3.75	3.5	3.0	3.25	3.25	3.5	3.25	3.0	4.0	1.0	6.55	8.3	9.60	18.28		42.73	42.73
					2015	2	3.0	4.0	3.25	3.0	2.75	3.0	3.5	3.5	4.0	0	6.70	8.3	9.70	17.76		42.46		
2.	ТЫНЯНКИНА ТЫНЯНКИНА	Таисия Ульяна	Александровна Александровна	 Москва	2015	2	3.0	2.75	3.0	2.5	2.5	3.0	2.5	3.0			5.77	6.0	7.55	15.00		34.32	42.55	
					2015	2	2.75	2.25	3.25	2.5	2.5	3.0	3.25	3.0	3.25	3.0	1.0	7.02	7.7	9.55	18.28			42.55
3.	КАШЕВСКАЯ СОБОЛЕВА	Полина Тамара	Александровна Дмитриевна	 Приморский край	2015	2	2.5	2.0	2.25	2.75	2.75	2.75	3.0	2.75	2.75	3.25	0	7.32	6.6	9.20	17.78		40.90	40.90
					2015	3	2.75	2.0	2.0	3.0	2.5	2.25	2.25	2.5	3.0	3.25	0.5	7.40	6.6	9.30	15.86		39.16	
4.	ЕРМОЛИНА КОШЕЛЕВА	Варвара Виктория	Тимофеевна Николаевна	 Москва	2015	2	3.5	3.25	3.5	3.0	3.25	3.75	4.0	4.0	3.75	4.0	1.25	6.27	7.7	9.30	17.50		40.77	40.77
					2016	2	3.5	3.25	4.0									1.92	3.0	2.75	5.54		13.21	
5.	КАЛУГИНА САВЧЕНКО	Алиса Виктория	Антоновна Маратовна	 Санкт-Петербург	2016	3	2.5	2.5	2.0	2.5	2.0	2.75	2.5	2.0	2.25	3.0	0	7.60	4.5	9.55	16.76		38.41	38.41
					2015	3	2.0	2.75	2.0	2.0	2.0	2.5	2.75	2.0	2.0	2.75	0	7.72	4.5	9.60	16.38		38.20	
6.	МАТЮЩЕНКО РЫЖКОВА	Ирина Екатерина	Дмитриевна Романовна	 Тюменская область	2015	2	2.75	1.75	2.0	2.75	2.0	2.75	3.0	2.25	3.0			6.77	2.7	8.40	16.18		34.05	37.14
					2015	2	2.5	1.75	1.75	2.5	2.5	2.5	2.75	2.0	1.5	1.75	0	7.85	2.6	9.55	17.54	0.4	37.14	
7.	КОРОТАЕВА НАУМОВА	Вероника Алёна	Анатолевна Дмитриевна	 Самарская область	2015	2	3.0	3.75	3.0	3.0							2.72	3.6	3.65	7.26		17.23	36.83	
					2015	2	3.0	3.75	3.0	3.0	3.25	2.75	3.25	3.0	3.75	3.75	0	6.75	8.3	8.80	12.98			36.83
8.	ДОРОЖКИНА САЛЬНИКОВА	Таисия Авдотья	Сергеевна Николаевна	 Москва	2015	3	2.75	3.25	2.75	3.75	4.0	4.0	3.5	3.0	3.25	3.75	0.25	6.57	4.6	9.10	13.58		33.85	36.67
					2015	3	2.75	3.25	2.75	3.75	4.0	3.75	3.5	2.25	2.75	3.5	0	6.77	4.6	9.40	15.90		36.67	
9.	ЗАЛОМИНА ЯНЧЕВСКАЯ	София Виктория	Михайловна Павловна	 Москва	2016	3	3.0	3.25	2.75	3.25	3.5	4.0					4.02	2.7	5.55	4.16		16.43	35.29	
					2016	3	2.5	3.0	2.25	3.25	2.75	2.75	2.5	2.5	2.25	3.0	0.25	7.30	4.4	9.35	14.24			35.29
10.	ПОПОВА ДЕРЕНСКАЯ	Дарья Юлия	Витальевна Владимировна	 Волгоградская область	2015	3	3.0	3.25	2.75	3.0							2.80	1.8	3.70	7.08		15.38	32.87	
					2015	3	3.0	3.0	2.5	3.0	3.25	3.0	3.0	2.5	2.5	3.5	1.0	6.97	3.4	9.60	12.90			32.87
11.	БОБОЕВА ГАРШЕНИНА	Амира Варвара	Умронкуловна Сергеевна	 Самарская область	2016	3	3.5	2.75	3.75	3.5	3.5	3.25					3.97	3.7	5.45	9.96		23.08	23.08	
					2015	2	4.0											0.60	1.3	0.95	1.14			3.99
12.	БРЕСЛОВА ОПАРИНА	Ева София	Александровна Александровна	 Москва	2015	2	2.75										0.72	1.1	1.00	1.74		4.56	4.60	
					2015	2	3.0											0.70	1.1	1.00	1.80			4.60

Условные обозначения

Е – Оценка техники

D – Оценка трудности

H – Оценка перемещения

S – Оценка за синхронность

P – Штрафная сбавка

Оценка упр. – Баллы за одно упражнение

Оценка – Лучший балл из двух упражнений

Главный судья (ССВК)



















/Р.Н. Беликова/



Всероссийские соревнования «Памяти ЗТ СССР В.Д. Павловского» по прыжкам на батуте 2025 года

(№2021770021036977 ЕКП Минспорта России) г. Москва, 25-30 ноября 2025г.

Синхронные прыжки – Девочки (9-10 лет) - 2 сп.р. – Финал

Место	Фамилия	Имя	Отчество	Организация	Разряд	Э1	Э2	Э3	Э4	Э5	Э6	Э7	Э8	Э9	Э10	П	Е	D	H	S	P	Оценка упр.	Оценка	
1.	КОРОТАЕВА НАУМОВА	Вероника Алёна	Анатольевна Дмитриевна	 Самарская область	2015	2	3.0	3.5	3.25	2.75	3.0	3.0	3.0	4.0	4.0	0.75	6.67	8.3	9.30	17.06		41.33	41.33	
				 Самарская область	2015	2																		
2.	ЕРМОЛИНА КОШЕЛЕВА	Варвара Виктория	Тимофеевна Николаевна	 Москва	2015	2	3.5	3.0	4.25	3.25	3.5	3.5	3.75	3.5	3.5	3.75	1.0	6.35	7.7	9.70	16.96		40.71	40.71
				 Москва	2016	2																		
3.	КАШЕВСКАЯ СОБОЛЕВА	Полина Тамара	Александровна Дмитриевна	 Приморский край	2015	2	3.0	2.25	2.25	3.0	4.0	3.25	3.25	2.75	3.5	3.25	0.25	6.92	6.6	9.45	17.64		40.61	40.61
				 Приморский край	2015	3																		
4.	КАЛУГИНА САВЧЕНКО	Алиса Виктория	Антоновна Маратовна	 Санкт-Петербург	2016	3	2.25	2.75	1.5	2.5	2.0	2.5	2.5	1.5	2.0	2.5	0	7.80	4.5	9.65	17.60		39.55	39.55
				 Санкт-Петербург	2015	3																		
5.	МАТЮЩЕНКО РЫЖКОВА	Ирина Екатерина	Дмитриевна Романовна	 Тюменская область	2015	2	2.5	2.25	2.0	2.5	2.25	2.5	1.75	1.75	1.75	1.75	0.25	7.87	2.6	9.55	19.34		39.36	39.36
				 Тюменская область	2015	2																		
6.	ТЫНЯНКИНА ТЫНЯНКИНА	Таисия Ульяна	Александровна Александровна	 Москва	2015	2	2.75	2.5	3.5	2.5								2.87	3.5	3.70	6.74		16.81	16.81
				 Москва	2015	2																		
7.	ДОРОЖКИНА САЛЬНИКОВА	Таисия Авдотья	Сергеевна Николаевна	 Москва	2015	3	3.25	3.0	2.5									2.12	1.0	2.85	5.36		11.33	11.33
				 Москва	2015	3																		
8.	ВЕРХОГЛЯД КУДАШОВА	Полина Мария	Сергеевна Юрьевна	 Самарская область	2015	2	3.0	4.0										1.30	2.4	1.95	3.80		9.45	9.45
				 Самарская область	2015	2																		

Условные обозначения

Е – Оценка техники

D – Оценка трудности

H – Оценка перемещения

S – Оценка за синхронность

P – Штрафная сценка

Оценка упр. – Баллы за одно упражнение

Оценка – Баллы за одно упражнение

Главный судья (ССВК)

















/Р.Н. Беликова/



Всероссийские соревнования «Памяти ЗТ СССР В.Д. Павловского» по прыжкам на батуте 2025 года

(№2021770021036977 ЕКП Минспорта России) г. Москва, 25-30 ноября 2025г.

Синхронные прыжки – Девушки (13-14 лет) - КМС – Квалификация 1

Место	Фамилия	Имя	Отчество	Организация	Разряд	Э1	Э2	Э3	Э4	Э5	Э6	Э7	Э8	Э9	Э10	П	Е	D	H	S	Р	Оценка упр.	Оценка	
1.	МАХАМБЕТОВА ШАКЕЕВА	Самита Сафина	Рамазановна Нуржановна	 Оренбургская область	2011	КМС	1.75	2.25	2.5	2.75	2.75	2.75	3.5	2.5	3.0	3.0	0.75	7.25	8.6	9.10	16.44		41.39	44.28
				 Оренбургская область	2011	КМС	1.5	2.0	2.5	2.25	2.5	3.0	3.0	2.0	2.75	2.75	1.0	7.47	8.6	9.25	18.96		44.28	
2.	САХАРОВА СОТНИКОВА	Ника Екатерина	Владимировна Анатольевна	 Москва	2012	КМС	2.0	2.5	2.25	2.75	2.5	2.5	2.5	2.0	2.0	2.25	0.5	7.62	8.4	9.55	17.86		43.43	43.43
				 Москва	2011	КМС	2.0	2.25	2.0	2.25	1.75	2.5	2.5	2.25	2.0	2.25	6.0	7.22	8.4	9.15	17.58		42.35	
3.	ГУСЕЙНИЕВА КУСТОВА	Ариана Арина	Зурабовна Владимировна	 Москва	2012	КМС	2.25	2.25	2.75	3.0	2.5	2.75	2.25	2.25	2.75		6.72	6.5	8.10	14.04		35.36	42.30	
				 Москва	2012	КМС	2.0	2.0	2.5	2.75	2.25	2.5	2.0	2.0	2.5	2.75	1.0	7.57	7.8	9.35	17.58			42.30
4.	БЫНЕНКО ДАНИЛОВА	Василиса Янина	Александровна Юрьевна	 Москва	2011	КМС	2.75	2.5	2.5	2.5	2.5	2.5	2.5				5.97	3.9	7.55	14.16		31.58	41.81	
				 Москва	2011	КМС	2.25	2.75	2.25	2.25	2.5	2.25	2.75	2.5	2.5	3.0	2.0	7.30	5.6	9.65	19.26			41.81
5.	СУШКОВА СМИРНОВА	Вера Елена	Дмитриевна Сергеевна	 Москва	2012	КМС	2.5	2.5	2.5	2.0	2.0	2.0	2.5	2.0	2.25	2.5	0.5	7.67	7.3	9.45	16.30		40.72	41.22
				 Москва	2011	КМС	2.0	2.0	2.0	2.0	2.0	2.5	2.5	2.5	2.5	2.75	0	7.72	7.3	9.40	16.80		41.22	
6.	МАРЧЕНКО РЕДЕКОП	Анастасия Майя	Владиславовна Викторовна	 Оренбургская область	2012	КМС	3.25	2.5	2.75	2.75	3.0	3.25	3.0	2.5	2.5	2.75	1.0	7.07	9.2	9.20	13.40		38.87	38.87
				 Оренбургская область	2012	1	2.0											0.80	1.5	0.85	2.00		5.15	
7.	РОДИОНОВА ШИРИМОВА	Виктория Полина	Сергеевна Евгеньевна	 Москва	2012	1	3.0	2.0	3.0	2.25	2.5	2.5					4.47	6.3	5.55	9.78		26.10	30.78	
				 Москва	2012	КМС	3.0	2.0	3.0	2.0	2.25	2.5	2.25					5.30	7.4	6.70	11.38			30.78

Условные обозначения

Е – Оценка техники **D** – Оценка трудности **H** – Оценка перемещения **S** – Оценка за синхронность **P** – Штрафная сценка **Оценка упр.** – Баллы за одно упражнение **Оценка** – Лучший балл из двух упражнений

Главный судья (ССВК)



/Р.Н. Беликова/



Всероссийские соревнования «Памяти ЗТ СССР В.Д. Павловского» по прыжкам на батуте 2025 года
(№2021770021036977 ЕКП Минспорта России) г. Москва, 25-30 ноября 2025г.
Синхронные прыжки – Девушки (13-14 лет) - КМС – Финал

Место	Фамилия	Имя	Отчество	Организация	Разряд	Э1	Э2	Э3	Э4	Э5	Э6	Э7	Э8	Э9	Э10	П	Е	D	H	S	P	Оценка упр.	Оценка
1.	САХАРОВА СОТНИКОВА	Ника Екатерина	Владимировна Анатовьевна	 Москва  Москва	2012 КМС 2011 КМС	1.75	2.25	2.25	2.25	2.25	2.5	2.25	2.0	2.25	2.25	1.5	7.65	8.4	9.55	18.06		43.66	43.66
2.	МАХАМБЕТОВА ШАКЕЕВА	Самита Сафина	Рамазановна Нуржановна	 Оренбургская область  Оренбургская область	2011 КМС 2011 КМС	2.25	1.75	2.5	3.0	2.75	3.0	3.0	2.0	3.0	2.75	0.75	7.32	8.6	9.45	17.14		42.51	42.51
3.	СУШКОВА СМИРНОВА	Вера Елена	Дмитриевна Сергеевна	 Москва  Москва	2012 КМС 2011 КМС	2.25	1.75	2.5	2.0	2.5	2.25	2.5	2.0	2.25	2.5	0	7.75	7.3	9.30	18.06		42.41	42.41
4.	БЫНЕНКО ДАНИЛОВА	Василиса Янина	Александровна Юрьевна	 Москва  Москва	2011 КМС 2011 КМС	2.25	2.25	2.5	2.75	2.5	2.75	2.25	2.5				6.02	3.9	7.25	13.46		30.63	30.63
5.	ГУСЕЙНИЕВА КУСТОВА	Ариана Арина	Зурабовна Владимировна	 Москва  Москва	2012 КМС 2012 КМС	2.25	2.5	2.75	3.0								2.95	4.1	3.75	6.88		17.68	17.68

Условные обозначения

Е – Оценка
техники

D – Оценка
трудности

H – Оценка
перемещения

S – Оценка за
синхронность

P – Штрафная
сбавка

Оценка упр. – Баллы за одно
упражнение

Оценка – Баллы за одно
упражнение

Главный судья (ССВК)



/Р.Н. Беликова/



Всероссийские соревнования «Памяти ЗТ СССР В.Д. Павловского» по прыжкам на батуте 2025 года

(№2021770021036977 ЕКП Минспорта России) г. Москва, 25-30 ноября 2025г.

Синхронные прыжки – Юноши (11-12 лет) - 1 сп.р. – Квалификация 1

Место	Фамилия	Имя	Отчество	Организация	Разряд	Э1	Э2	Э3	Э4	Э5	Э6	Э7	Э8	Э9	Э10	П	Е	D	H	S	P	Оценка упр.	Оценка
1.	ДЫМОВ ЯКОВЛЕВ	Никита	Николаевич	Тюменская область	2013 1	2.5	2.75	2.5	2.75	2.5	3.0	2.75	3.0	3.75			6.45	7.7	8.05	16.40		38.60	44.20
		Кирилл	Владимирович	Тюменская область	2014 2	2.5	2.5	2.75	2.25	2.5	2.5	3.0	3.0	2.75	3.0	0.25	7.30	9.2	9.40	18.30		44.20	
2.	ВОЛКОВ СПРЫГИН	Артём	Антонович	Самарская область	2014 2																	0	44.05
		Иван	Александрович	Самарская область	2013 1	3.75	3.0	3.75	3.0	3.5	3.75	3.25	3.5	3.25	3.5	0.75	6.50	10.7	9.35	17.50		44.05	
3.	КИЗЮК ОРЕХВО	Кирилл	Отчество	Республика Беларусь	2014																	0	43.05
		Матвей	Отчество	Республика Беларусь	2014	1.75	2.0	1.75	2.0	2.0	1.75	1.25	1.75	1.75	2.0	0.5	8.15	8.4	9.30	17.20		43.05	
3.	ШАДРИН ТРОЩЕНКОВ	Марк	Андреевич	Москва	2014 2	3.0	3.25	3.5	2.5	3.0	3.0	2.75	3.0	3.0	3.5	1.0	6.85	8.3	9.55	18.14		42.84	42.84
		Денис	Сергеевич	Москва	2013 2	3.0	2.75	3.25	2.75	3.0	2.75	3.0	3.0	3.25	3.25	0.75	6.92	8.3	9.15	18.16		42.53	
4.	ЕШАН ЗАНОСОВ	Андрей	Андреевич	Самарская область	2013 1	3.5	3.75	3.75	3.75	3.75	3.75	3.75	4.0	4.0			5.60	7.0	8.30	13.54		34.44	40.60
		Борис	Евгеньевич	Самарская область	2014 2	3.5	3.75	4.0	3.75	3.5	3.5	4.0	3.75	3.75	4.0	1.0	6.15	8.3	9.25	16.90		40.60	
5.	НАЗАРОВ КАРТАШОВ	Никита	Витальевич	Ростовская область	2014 1	2.25	2.0	2.75	2.75	2.5	2.25	2.5	2.5	2.75	3.0	2.0	7.27	6.6	9.15	9.24		32.26	32.26
		Фёдор	Витальевич	Ростовская область	2014 2	2.5	2.75	2.75	3.5	3.25	2.75	3.0	2.75	3.25	3.5	7.5	6.25	8.3	9.00	7.78		31.33	
6.	ЛЯХОВ МЕДОВОЛКИН	Пётр	Алексеевич	Московская область	2013 2																	DNS	0
		Ярослав	Юрьевич	Московская область	2013 1																	DNS	

Условные обозначения

Е – Оценка техники

D – Оценка трудности

H – Оценка перемещения

S – Оценка за синхронность

P – Штрафная сбавка

Оценка упр. – Баллы за одно упражнение

Оценка – Лучший балл из двух упражнений

Главный судья (ССВК)



/Р.Н. Беликова/



Всероссийские соревнования «Памяти ЗТ СССР В.Д. Павловского» по прыжкам на батуте 2025 года
(№2021770021036977 ЕКП Минспорта России) г. Москва, 25-30 ноября 2025г.
Синхронные прыжки – Юноши (11-12 лет) - 1 сп.р. – Финал

Место	Фамилия	Имя	Отчество	Организация	Разряд	Э1	Э2	Э3	Э4	Э5	Э6	Э7	Э8	Э9	Э10	П	Е	D	H	S	P	Оценка упр.	Оценка
1.	ДЫМОВ ЯКОВЛЕВ	Никита Кирилл	Николаевич Владимирович	Тюменская область	2013	1	2.5	2.25	2.5	3.0	2.75	3.0	2.5	3.0			5.85	7.1	7.50	13.58		34.03	34.03
				Тюменская область	2014	2																	
2.	ШАДРИН ТРОЩЕНКОВ	Марк Денис	Андреевич Сергеевич	Москва	2014	2	3.0	2.5	3.0	2.5	2.75	2.5					4.37	5.2	5.55	10.24		25.36	25.36
				Москва	2013	2																	
3.	КИЗЮК ОРЕХОВО	Кирилл Матвей	Отчество	Республика Беларусь	2014		2.0										0.80	1.3	0.90	1.96		4.96	4.96
			Отчество	Республика Беларусь	2014																		
3.	ЕШАН ЗАНОСОВ	Андрей Борис	Андреевич Евгеньевич	Самарская область	2013	1																0	0
				Самарская область	2014	2																	
3.	ВОЛКОВ СПРЫГИН	Артём Иван	Антонович Александрович	Самарская область	2014	2																0	0
				Самарская область	2013	1																	

Условные обозначения

E – Оценка техники
D – Оценка трудности
H – Оценка перемещения
S – Оценка за синхронность
P – Штрафная сбавка
Оценка упр. – Баллы за одно упражнение
Оценка – Баллы за одно упражнение











Главный судья (ССВК)



/Р.Н. Беликова/



Всероссийские соревнования «Памяти ЗТ СССР В.Д. Павловского» по прыжкам на батуте 2025 года
(№2021770021036977 ЕКП Минспорта России) г. Москва, 25-30 ноября 2025г.
Синхронные прыжки – Женщины (17 лет и старше) - МС – Квалификация 1

Место	Фамилия	Имя	Отчество	Организация	Разряд	Э1	Э2	Э3	Э4	Э5	Э6	Э7	Э8	Э9	Э10	П	Е	D	H	S	P	Оценка упр.	Оценка	
1.	ЕГОРОВА	Ирина	Александровна	 Москва	2008	МС	1.5	2.0	2.25	2.0	2.25	1.5	1.25	2.0	1.75	2.75	0.75	8.00	9.2	9.35	16.40		42.95	42.95
	СТРЕЛЬНИКОВА	Диана	Андреевна	 Москва	2007	МС	2.0	2.0	2.0	2.0	2.25	2.0	1.75	2.0	2.25	3.0	0.75	7.80	9.2	9.30	15.74		42.04	
2.	ГРУЗИНОВА	Полина	Евгеньевна	 Москва	2005	КМС	3.0	2.75	3.25	2.75	2.25	2.25	2.75	2.5	3.0	2.75	0.5	7.22	8.3	9.20	17.94		42.66	42.66
	КАЗАКОВА	Виктория	Юрьевна	 Москва	2007	КМС	3.0	2.0	2.5	2.25	2.75	2.0	2.75	2.0	2.75	2.5	0.75	7.47	8.3	9.35	16.80		41.92	
3.	ЗАГАЙНОВА	Алина	Андреевна	 Санкт-Петербург	2006	1	2.75	2.5	3.0	2.0	2.25	2.75	2.0	2.25	2.5	3.0	5.25	6.97	8.3	9.40	15.06		39.73	42.19
	ЛЕВАШОВА	Виктория	Андреевна	 Санкт-Петербург	2006	КМС	2.75	2.75	2.75	2.25	2.5	2.5	2.25	2.0	2.75	2.25	0.75	7.45	8.3	9.40	17.04		42.19	
4.	ОВСЯННИКОВА	Софья	Владимировна	 Москва	2008	МС	2.0	2.5	2.25	2.0	2.0	2.75	2.75	3.0	2.75	2.75	1.0	7.42	8.6	8.75	16.44		41.21	41.21
	ТРЫКИНА	Вероника	Георгиевна	 Москва	2007	КМС	2.25	2.25	2.75	2.5	2.75							3.75	4.7	4.60	7.10		20.15	
5.	МОСКАЛЕВА	Василиса	Александровна	 Москва	2008	МС	2.5											0.75	0.5	0.90	1.46		3.61	3.61
	НОВИКОВА	Варвара	Никитична	 Москва	2007	КМС																0		

Условные обозначения

Е – Оценка техники
D – Оценка трудности
H – Оценка перемещения
S – Оценка за синхронность
P – Штрафная сбавка
Оценка упр. – Баллы за одно упражнение
Оценка – Лучший балл из двух упражнений

Главный судья (ССВК)



/Р.Н. Беликова/



Всероссийские соревнования «Памяти ЗТ СССР В.Д. Павловского» по прыжкам на батуте 2025 года
(№2021770021036977 ЕКП Минспорта России) г. Москва, 25-30 ноября 2025г.
Синхронные прыжки – Женщины (17 лет и старше) - МС – Финал

Место	Фамилия	Имя	Отчество	Организация	Разряд	Э1	Э2	Э3	Э4	Э5	Э6	Э7	Э8	Э9	Э10	П	Е	D	H	S	P	Оценка упр.	Оценка
1.	ЕГОРОВА	Ирина	Александровна	Москва	2008 МС	1.5	2.0	1.75	2.0	1.75	1.5	1.5	2.0	2.0	2.5	0	8.15	9.2	9.40	17.68		44.43	44.43
	СТРЕЛЬНИКОВА	Диана	Андреевна	Москва	2007 МС																		
2.	ОВСЯННИКОВА	Софья	Владимировна	Москва	2008 МС	2.25	2.5	2.5	2.25	2.25	3.0	3.25	2.5	2.5	2.75	0.25	7.40	8.6	9.05	16.68		41.73	41.73
	ТРЫКИНА	Вероника	Георгиевна	Москва	2007 КМС																		
3.	ЗАГАЙНОВА	Алина	Андреевна	Санкт-Петербург	2006 1	2.5	2.25	3.0	2.0	2.75							3.75	4.2	4.60	8.74		21.29	21.29
	ЛЕВАШОВА	Виктория	Андреевна	Санкт-Петербург	2006 КМС																		
4.	ГРУЗИНОВА	Полина	Евгеньевна	Москва	2005 КМС	2.75											0.72	1.3	0.90	1.86		4.78	4.78
	КАЗАКОВА	Виктория	Юрьевна	Москва	2007 КМС																		

Условные обозначения

Е – Оценка техники

D – Оценка трудности

H – Оценка перемещения

S – Оценка за синхронность

P – Штрафная сбавка

Оценка упр. – Баллы за одно упражнение

Оценка – Баллы за одно упражнение

Главный судья (ССВК)





/Р.Н. Беликова/



Всероссийские соревнования «Памяти ЗТ СССР В.Д. Павловского» по прыжкам на батуте 2025 года
(№2021770021036977 ЕКП Минспорта России) г. Москва, 25-30 ноября 2025г.

Синхронные прыжки – Мужчины (17 лет и старше) - МС – Финал

Место	Фамилия	Имя	Отчество	Организация	Разряд	Э1	Э2	Э3	Э4	Э5	Э6	Э7	Э8	Э9	Э10	П	Е	D	H	S	P	Оценка упр.	Оценка
1.	МИНЕНКОВ	Богдан	Георгиевич	 Москва	2007	МС	3.5	3.0									1.35	2.6	1.90	2.50		8.35	8.35
	СПИРИДОНОВ	Захар	Александрович	 Москва	2007	МС																	

Условные обозначения

Е – Оценка техники **D** – Оценка трудности **H** – Оценка перемещения **S** – Оценка за синхронность **P** – Штрафная сбавка **Оценка упр.** – Баллы за одно упражнение **Оценка** – Баллы за одно упражнение

Главный судья (ССВК)



/Р.Н. Беликова/